



# RENTRÉE DU FOOT

**U6/U7**

Mardi 28 septembre 2021

SAISON 2021/2022

# ORDRE DU JOUR

**CALENDRIER SAISON**  
**RENTREE DU FOOT U7**  
**SECTEURS / PLATEAUX U7**  
**INTER-CLUBS**  
**FESTI FOOT**  
**F.D.P.**  
**LOIS DU JEU**  
**COVID**  
**FORMATIONS 87**  
**GIFE & BASIC**  
**P.E.F**



# LA SAISON 2021/2022

## Phase 1

Septembre à Octobre 2021

1<sup>er</sup> Journée: Rentrée => 2 Octobre 2021

### Journée FESTI-FOOT:

- Samedi 16 Octobre 2021



## Phase 2

Novembre à Décembre 2021

### Journée INTERCLUBS:

- Samedi 27 Novembre 2021 (A)



## SECTEURS / PLATEAUX 1<sup>ère</sup> Phase U7

SECTEURS U7 - 1<sup>ère</sup> Phase 2021 2022

RAPPEL : 8 équipes Maxi sur un terrain de FOOT à 11

PLATEAUX SAMEDI MATIN à 10 H			PLATEAUX SAMEDI MATIN à 10 H			PLATEAUX SAMEDI MATIN à 10 H			PLATEAUX SAMEDI MATIN à 10 H		
SECTEUR 1			SECTEUR 2			SECTEUR 3			SECTEUR 4		
CLUBS	Club Organisateur le :	U7	CLUBS	Club Organisateur le :	U7	CLUBS	Club Organisateur le :	U7	CLUBS	Club Organisateur le :	U7
ST LEONARD DE N.	2-oct.	1	BOISSEUIL *	2-oct.	2	LGS BEAUBREUIL	2-oct.	3	FOOT SUB	2-oct.	3
OCCITANE	8-oct.	3	SOLIGNAC	8-oct.	3	LIMOGES FOOT *	8-oct.	2	FAYS AREDIEN	8-oct.	1
EYMOUTIERS	18-oct.	1	CONDAT SUR VIENNE	18-oct.	1	RILHAC RANCON	18-oct.	3	BOISSEUIL *	18-oct.	2
E. LA CROISILLE/C./N.		2	PAYS DE NEXON		1				LES FEVILLARDIERS		1
		7			7			8			7

PLATEAUX SAMEDI MATIN à 10 H			PLATEAUX SAMEDI MATIN à 10 H			PLATEAUX SAMEDI MATIN à 10 H			PLATEAUX SAMEDI MATIN à 10 H		
SECTEUR 5			SECTEUR 6			SECTEUR 7			SECTEUR 8		
CLUBS	Club Organisateur le :	U7	CLUBS	Club Organisateur le :	U7	CLUBS	Club Organisateur le :	U7	CLUBS	Club Organisateur le :	U7
GORNACOTS	2-oct.	1	FOLLES	2-oct.	1	LGS ST LOUIS VAL	2-oct.	3	BOSMIE L'AISVILLE	2-oct.	2
FCC ORADOUR S/VAYRES	8-oct.	1	AVENIR NORD FOOT	8-oct.	2	LGS LANDOUGE	8-oct.	1	ST PRIEST SOUS AIXE	8-oct.	1
ROCHECHOUART	18-oct.	2	FUN 87 HL	18-oct.	2	VERNEUIL S/VIENNE *	18-oct.	2	ISLE	18-oct.	3
ST JUNIEN		3	BESSINES / MORTEROL.		2	VEYRAC		1	SEREILHAC		1
		7			7			7			7

PLATEAUX SAMEDI MATIN à 10 H			PLATEAUX SAMEDI MATIN à 10 H			PLATEAUX SAMEDI MATIN à 10 H			PLATEAUX SAMEDI MATIN à 10 H		
SECTEUR 9			SECTEUR 10			SECTEUR 11			SECTEUR 12		
CLUBS	Club Organisateur le :	U7	CLUBS	Club Organisateur le :	U7	CLUBS	Club Organisateur le :	U7	CLUBS	Club Organisateur le :	U7
LGS LAFARGE	2-oct.	2	COMPREIGNAC	2-oct.	1	FC 2 VALLEES	2-oct.	2	LGS ASPTT	2-oct.	2
PANAZOL	8-oct.	3	NIEUL / ST GENGE	8-oct.	2	VAL DE VIENNE	8-oct.	2	E. BEAUNE / BONNIAC	8-oct.	2
LE PALAIS S/VIENNE *	18-oct.	2	NANTIAT	18-oct.	1	AIXE SUR VIENNE	18-oct.	2	COUZEIX / CHAPTELAT	18-oct.	2
AMBAZAC		1	VERNEUIL S/VIENNE *		3	LGS ROUSSILLON		1	LGS BASTIDE		1
		8			7			7			7

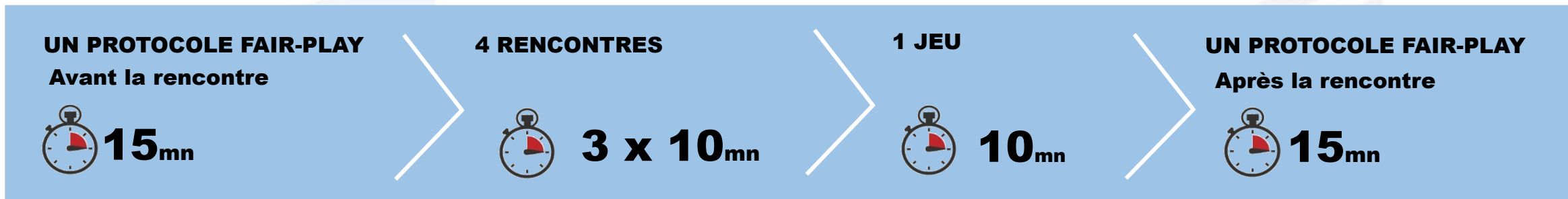
  

PLATEAUX SAMEDI MATIN à 10 H			PLATEAUX SAMEDI MATIN à 10 H		
SECTEUR 13			SECTEUR 14		
CLUBS	Club Organisateur le :	U7	CLUBS	Club Organisateur le :	U7
ST JUST LE MARTEL *	2-oct.	2	LGS ALOUETTE / AFP	2-oct.	2
LGS VIGENAL	8-oct.	1	AUREIL / EYJEAUX	8-oct.	2
FEYTIAT	18-oct.	2	LIMOGES FOOT *	18-oct.	2
LE PALAIS S/VIENNE *		2	ST JUST LE MARTEL *		2
		7			8



2-oct.
8-oct.
18-oct.

# LES PLATEAUX



PLAISIR



RESPECT



ENGAGEMENT



TOLÉRANCE



SOLIDARITÉ

# LES PLATEAUX

## PHILOSOPHIE ET OBJECTIFS DES RENCONTRES « PLATEAU »

1. Plateau festif et convivial
2. Faire jouer tous les enfants : tendre vers 100 % (éviter les suppléants)
3. Transférer les apprentissages de la semaine
4. Laisser les enfants jouer le plus librement possible

**« ENCOURAGER, VALORISER TOUS LES ENFANTS C'EST LES METTRE EN CONFIANCE !!! »**



### POURQUOI INTÉGRER DES JEUX ?

LUDIQUE

PLAISIR

MOTIVATION

VARIÉTÉ

APPRENTISSAGE

# LES PLATEAUX

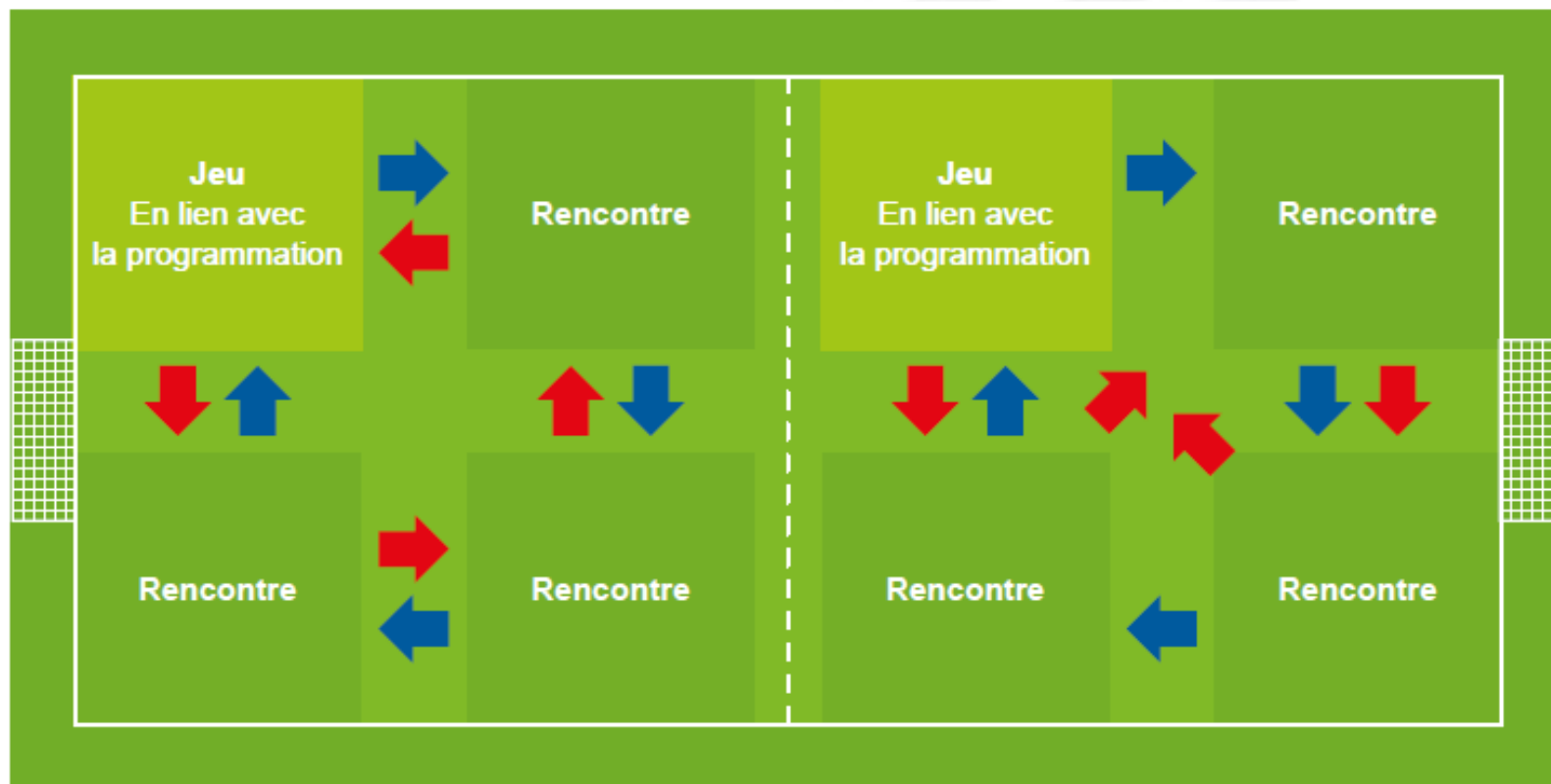
## Formes de pratiques :

- Foot à 4 avec GB

Aucun classement

## Préconisations fédérales :

- 8 équipes maximum
- Plateaux par niveau et/ou par âge



Dimensions des terrains en fonction de la forme de pratique : **30 m x 20 m**

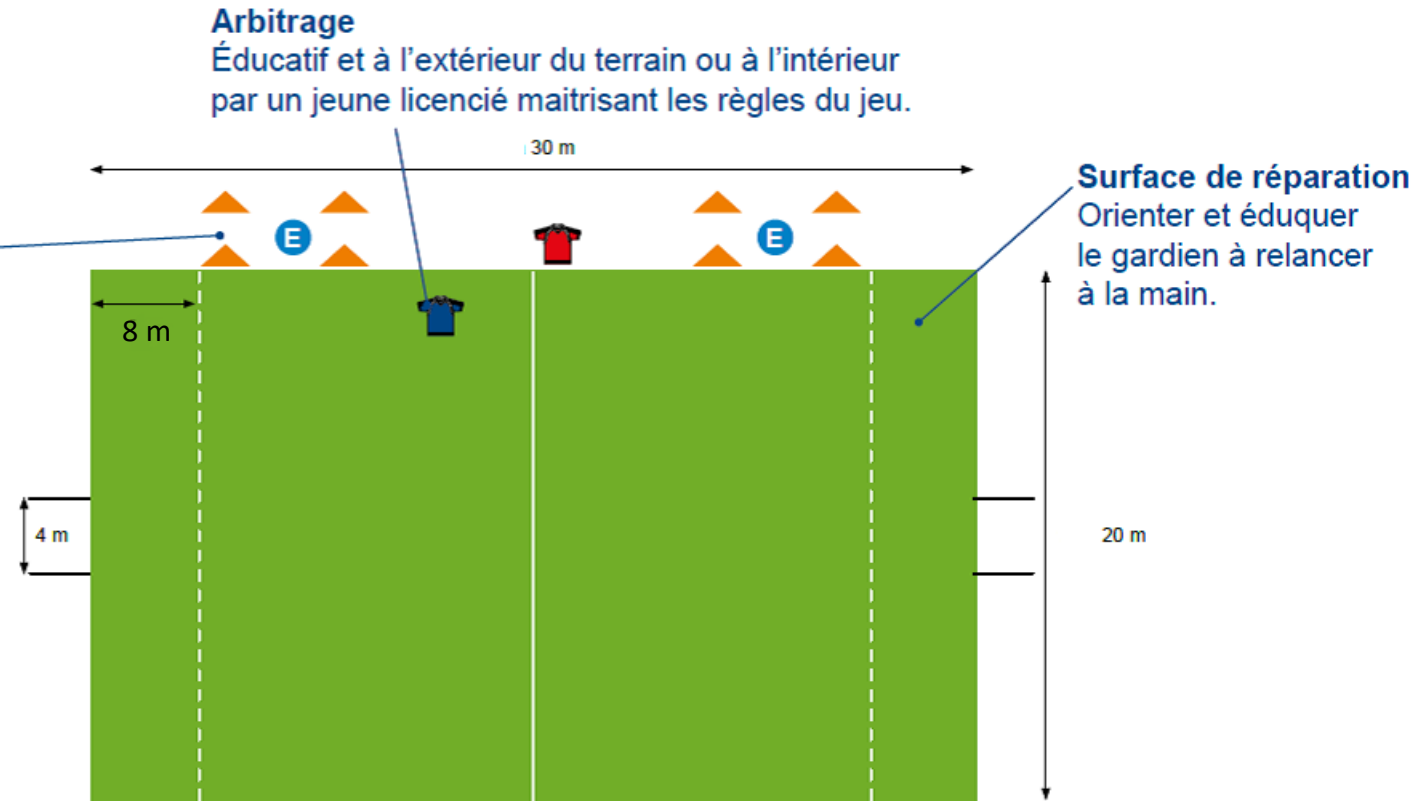


# LES PLATEAUX

## FOOT À 4

### Maison d'accueil

L'éducateur se situe dans cet endroit délimité par 4 coupelles afin d'accueillir ses joueurs. Cette zone fait office de « banc de touche ».



### Arbitrage

Éducatif et à l'extérieur du terrain ou à l'intérieur par un jeune licencié maîtrisant les règles du jeu.

### Surface de réparation

Orienter et éduquer le gardien à relancer à la main.

### Remise en jeu sur sortie en touche


2 choix s'offrent au joueur :

- 1 - Il effectue une passe
- 2 - Il rentre dans le jeu en conduite de balle,

**Attention :** interdiction de marquer sur une touche directe.

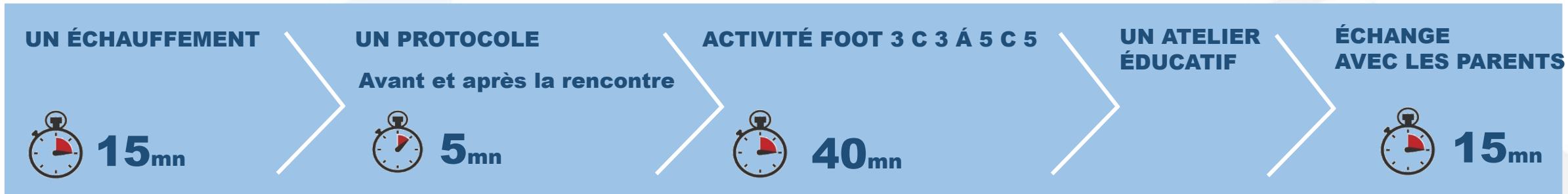


### Parent-ballon

Identifié par une chasuble , leur rôle est uniquement d'alimenter le jeu en ballon lorsque ce dernier est sorti des limites. Il se place de chaque côté du terrain. Le but étant d'augmenter le temps de jeu effectif des enfants.

# INTERCLUBS

## UNE JOURNÉE D'ÉCHANGE



PLAISIR



RESPECT



ENGAGEMENT



TOLÉRANCE



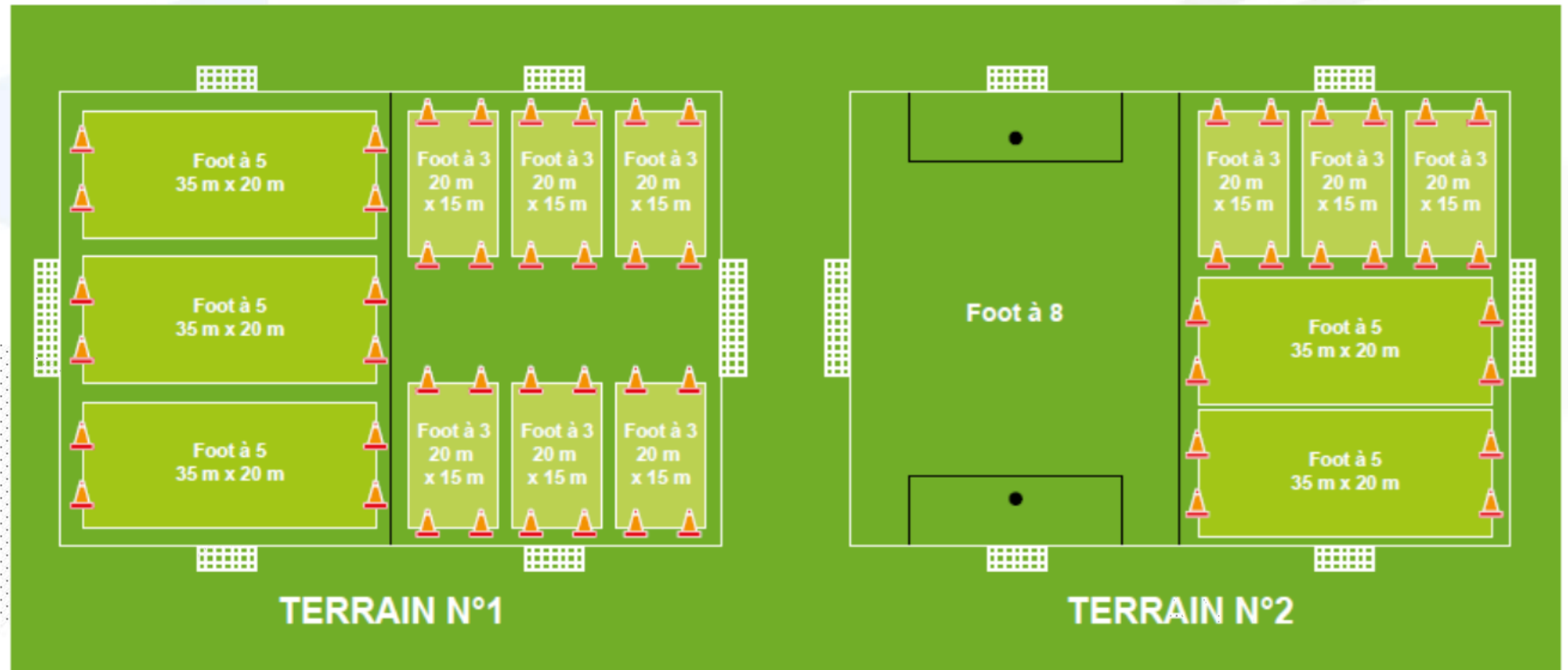
SOLIDARITÉ

## INTERCLUBS PHILOSOPHIE ET OBJECTIFS

- R**assembler des clubs du même secteur voire inter-secteurs,
- E**changer et rencontrer les parents des différents clubs,
- S**'investir auprès des autres « familles » (arbitrage, supporters...),
- P**ermettre aux éducateurs d'organiser des activités différentes,
- E**ncourager les autres équipes,
- C**réer un moment d'échanges entre clubs,
- T**out le monde joue.

# INTERCLUBS

## EXEMPLES D'ESPACES DE JEU



# FESTI-FOOT PHILOSOPHIE ET OBJECTIFS

UN PROTOCOLE FAIR-PLAY

Avant la rencontre

8 RENCONTRES



8 X 5<sub>mn</sub>

10 RENCONTRES



10 X 4<sub>mn</sub>

UN PROTOCOLE FAIR-PLAY

Après la rencontre



PLAISIR



RESPECT



ENGAGEMENT



TOLÉRANCE



SOLIDARITÉ

# FESTI-FOOT PHILOSOPHIE ET OBJECTIFS

Diversifier la pratique

- > Proposer une animation festive et ludique
- > Rassembler de nombreuses équipes permettant de varier les oppositions
- > Jouer à effectif réduit : joueurs plus souvent en contact avec le ballon (4 c 4)
- > Formule dite de « l'ascenseur » (montée / descente) : très appréciée des enfants !

**« ENCOURAGER, VALORISER  
TOUS LES ENFANTS C'EST  
LES METTRE EN CONFIANCE !!! »**



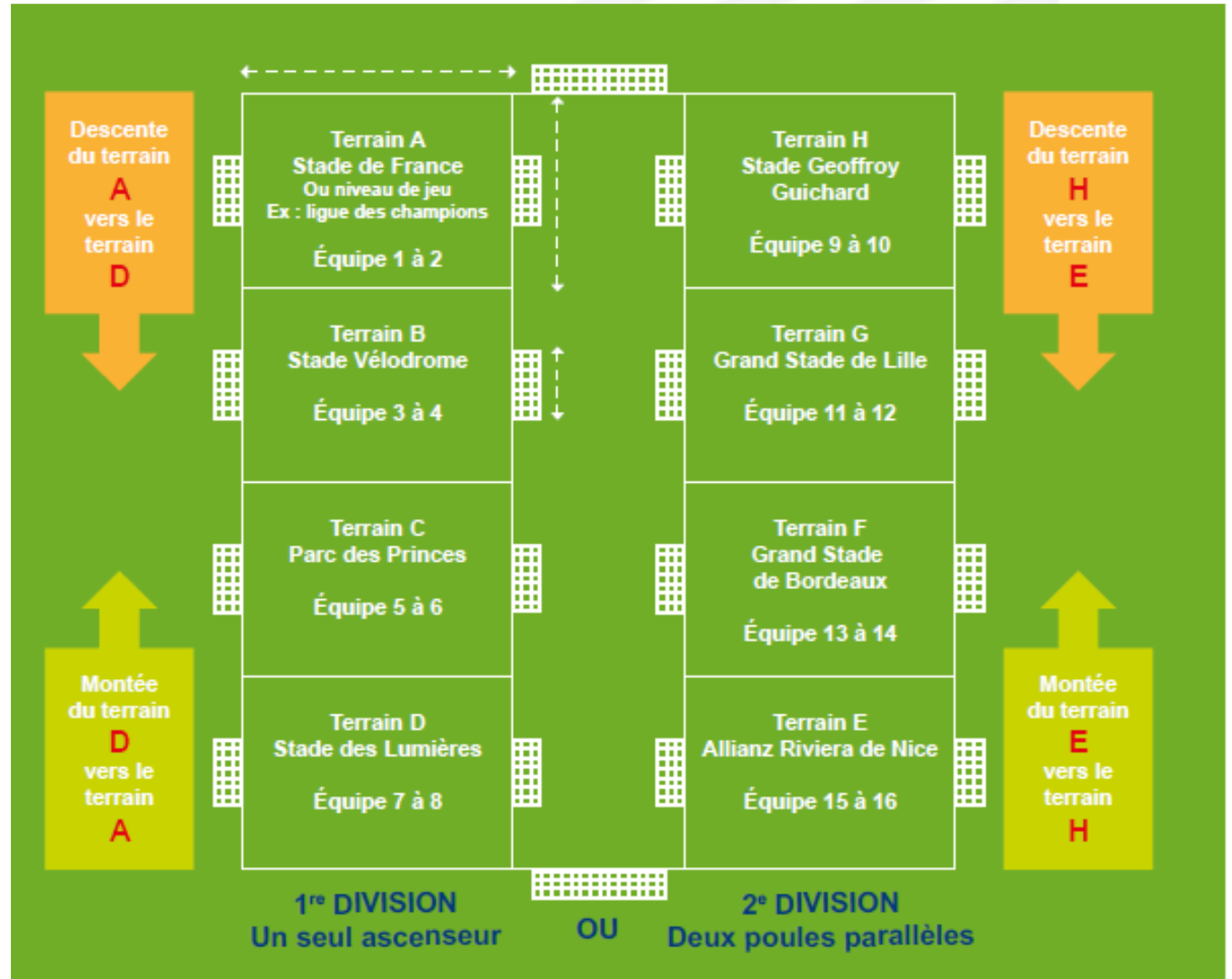
# FESTI-FOOT

## ESPACES DE JEU

### Matériel :

Matérialiser les lignes du terrain avec des coupelles ou plots (obligatoire)

- 32 plots ou jalons (buts)
- 2 ballons par terrain
- Chasubles
- Eau
- Pharmacie



# LA FEUILLE DE PLATEAU / LICENCES

## POURQUOI LA REMPLIR ?

La Feuille de plateau sert:

- à mentionner tous les PARTICIPANTS (joueurs, mais aussi dirigeants),



**Les Feuilles de plateau doivent être transmises dans les 24 heures ouvrables  
qui suivent la rencontre au District par le club recevant**





**FEUILLE DE LICENCE U7 (U7-U6)**

PLATEAU DU : .....

NOM DU CLUB : .....

NOM DE L'EDUCATEUR : .....

	NOM - PRENOM	CATEGORIE		N° LICENCE
		U6	U7	
1				
2				
3				
4				
5				
6				
7				
8				
9				
10				
11				
12				
13				
14				
15				
16				
17				
18				
19				
20				
21				
22				
23				
24				
25				

En début de saison, inscrire le nom de tous vos licenciés (es) et rayer les absents (es) le jour du plateau.

PS : Munissez-vous de vos licences sur tous les plateaux de la saison



**FEUILLE COMPTE-RENDU DU PLATEAU U7 (U7-U6)**

SECTEUR	<input type="text"/>	DATE	<input type="text"/> / <input type="text"/> / <input type="text"/>
---------	----------------------	------	--

CLUB ORGANISATEUR	<input type="text"/>
-------------------	----------------------

PERSONNE RESPONSABLE DU PLATEAU	<input type="text"/>
---------------------------------	----------------------

NOMBRE D'EQUIPES DEVANT PARTICIPER AU PLATEAU	<input type="text"/>
NOMBRE D'EQUIPES QUI ONT PARTICIPE AU PLATEAU	<input type="text"/>

CLUBS	Nombre d'Equipes U7		EFFECTIF	FILLES
<b>TOTAL</b>				

DEROULEMENT DU PLATEAU	OUI	NON	JEUX PROPOSES
RENCONTRES	<input type="text"/>	<input type="text"/>	<input type="text"/>
JEUX PRE-SPORTIFS (ex : d'epervier)	<input type="text"/>	<input type="text"/>	<input type="text"/>

APRES LE PLATEAU	OUI	NON
GOÛTER	<input type="text"/>	<input type="text"/>

OBSERVATIONS : .....

.....

.....

Afin d'assurer une meilleure coordination, merci au club recevant de retourner la présente feuille à  
 4, rue de La Rochefoucauld - B.P. 1036 - 87050 LIMOGES CEDEX  
 E-mail : district@foot87.fff.fr

# LOIS DU JEU – POINTS CLÉS



## LES RÈGLES DU JEU DE U6 À U13

2017-2020

CATÉGORIES - LICENCES	U6	U7	U8	U9	U10	U11	U12	U13
	GS	CP	CE1	CE2	CM1	CM2	6 <sup>ème</sup>	5 <sup>ème</sup>
EFFECTIFS DE PRATIQUE	Football à 3 (sans GB) ou à 4 (avec GB) ★		Football à 6		Football à 8		Football à 8	
SUPLÉANT(S)	1 maximum		2 maximum		4 maximum		4 maximum	
NOMBRE MINIMAL DE JOUEURS	Adaptation des effectifs		4 par équipe		6 par équipe		6 par équipe	
TACLES	Non ★		Oui		Oui		Oui	
MIXITÉ	Oui		Oui		Oui		Oui	
SURCLASSEMENT			3 U7 maximum par équipe avec autorisation médicale		3 U9 maximum par équipe avec autorisation médicale		3 U11 maximum par équipe avec autorisation médicale	
SOUS-CLASSEMENT	Possibilité 2 U8 G maximum par équipe - Possibilité U8 F		Possibilité U10 F		Possibilité U12 F		Possibilité U14 F	
DIMENSION DES TERRAINS	Foot à 3 (sans GB) : 25 m x 15 m ★ Foot à 4 (avec GB) : 30 m x 20 m ★		35 à 40 m x 25 à 30 m ★		1/2 terrain à 11 Si terrain spécifique : 65 à 80 m x 45 m		1/2 terrain à 11 Si terrain spécifique : 60 à 65 m x 50 m	
ZONE GARDIEN DE BUT	Zone à 8 mètres ★		Zone à 8 mètres ★		25 m x 13 m		26 m x 13 m	
HORS-JEU	Non		Non		Ligne des 13 mètres		Ligne médiane	
TAILLE DES BUTS	Foot à 3 (sans GB) : 2 m x 1,5 m (possibilité de multi-cibles) Foot à 4 (avec GB) : 4 m x 1,5 m		4 m x 1,5 m		6 m x 2,10 m		6 m x 2,10 m	
TAILLE DES BALLONS	T3		T3		T4		T4	
TEMPS DE JEU MAX : RENCONTRES + ATELIER	40 minutes		50 minutes		60 minutes		70 minutes	
DUREE MAX DES RENCONTRES	30 minutes		40 minutes		50 minutes		60 minutes	
ENGAGEMENT			Interdiction de marquer directement					
COUP DE PIED DE BUT	Ballon arrêté, endroit libre dans la surface des 8 m ★		Ballon arrêté, endroit libre dans la surface des 8 m ★		9 m (à D ou à G du point de réparation)		9 m (à D ou à G du point de réparation)	
TOUCHE	Passe au pied au sol ou conduite de balle		Passe au pied au sol ou conduite de balle		A la main		A la main	
COUP-FRANCS	Coup-francs directs uniquement		Coup-francs directs uniquement		Coup-francs directs et coup-francs indirects		Coup-francs directs et coup-francs indirects	
COUP DE PIED DE RÉPARATION	6 m ( 2 pas devant la ligne des 8 mètres )		6 m ( 2 pas devant la ligne des 8 mètres )		9 m		9 m	
MISE À DISTANCE DES JOUEURS	4 m		4 m		6 m		6 m	
RELANCE GARDIEN DE BUT	Uniquement à la main ou au pied sur ballon posé au sol ★ Protégée à 8 m ★		Uniquement à la main ou au pied sur ballon posé au sol ★ Protégée à 8 m ★		Uniquement à la main ou au pied sur ballon posé au sol Non protégée		Uniquement à la main ou au pied sur ballon posé au sol Non protégée	
TEMPS DE JEU PAR JOUEUR	Tendre vers 100 %		Tendre vers 100 %		Temps de jeu égal pour tous		Temps de jeu égal pour tous	
ARBITRAGE	Extérieur terrain par 1 jeune ou 1 adulte		Extérieur terrain par 1 jeune ou 1 adulte		3 arbitres (privilégier des joueurs U15 - U17 du club)		3 arbitres - Assistants = joueurs U12 - U13 (rotations de 15 minutes)	
PAUSE COACHING	Non		Non		Non		2 minutes au milieu de chaque période	

★ Nouveautés

Le même temps de jeu pour tous : un droit pour les enfants, un devoir pour les éducateurs



# DÉFINITION DE LA RELANCE PROTÉGÉE AUX 8 MÈTRES

La relance protégée est mise en place lors de deux situations:

- Le GDB est en possession du ballon à la main
- La réalisation d'un coup de pied de but (uniquement au pied)

La zone protégée correspond à la largeur du terrain sur une longueur de 8 mètres.

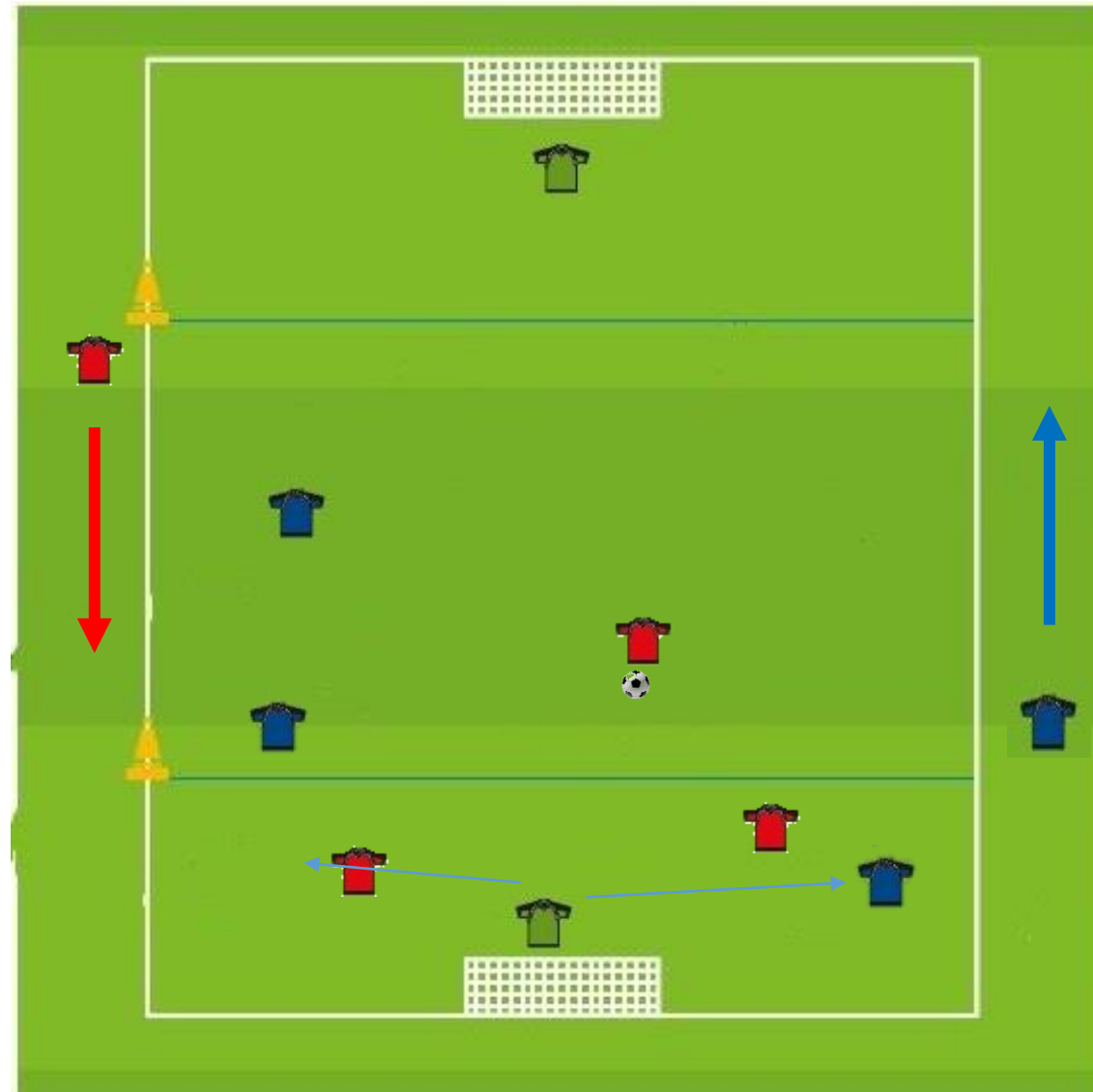
Avant la relance, l'équipe adverse devra se replacer entièrement derrière la zone protégée (8 m).

Les joueurs adverses pourront entrer dans la zone lors de trois situations:

- le ballon est contrôlé ou touché par un partenaire du porteur de balle
- le ballon franchi la ligne de la zone protégée
- le ballon sort des limites du terrain

# LA RELANCE PROTÉGÉE

Lors de la relance,  
l'équipe adverse doit se replacer  
entièrement derrière  
la zone protégée  
(ligne des 8 mètres).





**COVID 19**

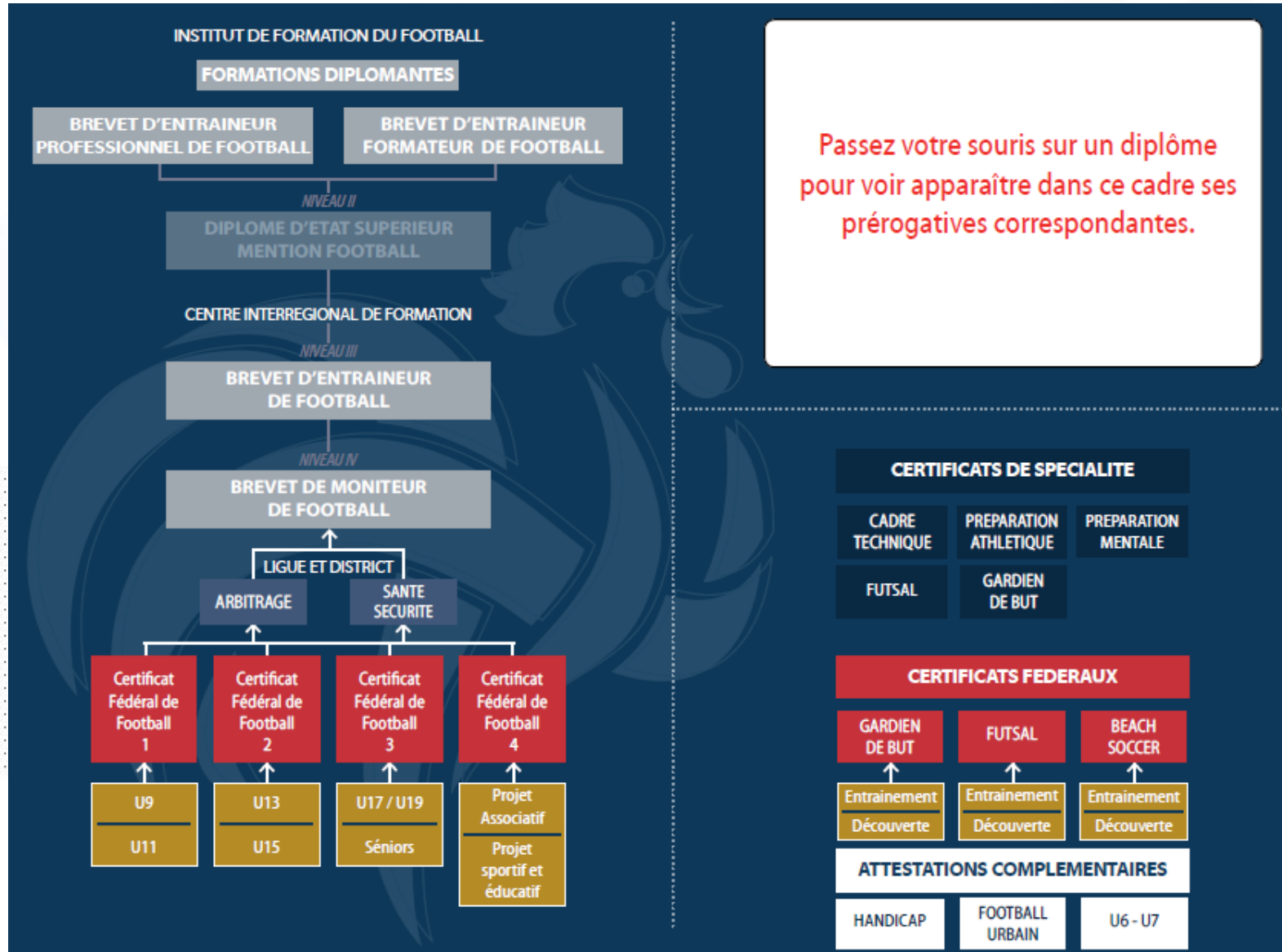
**COVID-19**

# **PASS SANITAIRE**

*Applicable sur toutes les compétitions organisées par la Ligue et par tous les Districts (décision du Comité de Direction du 17 août 2021).*

SAISON 2021/2022

# CALENDRIER DES FORMATIONS DE CADRES



# CALENDRIER DES FORMATIONS DE CADRES 87

**CFF1 : Juillet 2021**

**Module U7 : 13 Octobre 2021**

**Module GB Déc. : 22 & 23 Octobre 2021**

**Module U17 U19 : 25 & 26 Octobre 2021**

**Module Seniors : 28 & 29 Octobre 2021**

**Certification CFF2 : 9 Novembre 2021**

**Certification CFF1 : 10 Novembre 2021**

**CFF2 : 6 au 9 Décembre**

**Certification CFF3 : 16 Décembre 2021**

**Module FUTSAL Déc. : 5 & 6 Janvier 2022**

**Module P. Associatif : 27 & 28 Janvier 2022**

**Module P. Sportif/Educ : 3 & 4 Février 2022**

**Module U9 : 22 & 23 Février 2022**

**Module U11 : 24 & 25 Février 2022**

**Module U17 U19 : 10, 11 & 12 Mars 2022**

**Module Seniors : 17, 18 & 19 Mars 2022**

**Module U7 : 13 Avril 2022**

**Module GB Perf. : 15 & 16 Avril 2022**

**Module U13 : 26 & 27 Avril 2022**

**Module U15 : 28 & 29 Avril 2022**

**CFF3 : 2 au 5 Mai 2022**

**Certifications CFF 1, 2, 3 et 4 Juin 2022**



# LOIS DU JEU – POINTS CLÉS

U6/U7

La pratique du football chez les U7



100 % JEU + 100 % PLAISIR = 100 % POUR EUX



LIGUE DE FOOTBALL  
NOUVELLE-AQUITAINE

Saison 2021-2022

# LE GUIDE INTERACTIF DU FOOTBALL DES ENFANTS



<https://www.fff.fr/direction-technique-nationale/dtn-developpement-des-pratiques/football-des-enfants>

# PROGRAMME ÉDUCATIF FÉDÉRAL

*"Sois foot,  
joue dans les règles!"*



↓ Télécharger

# U6/U7



**Plaisir**  
Plaisir de jouer à tout âge et tout niveau



**Respect**  
Respecter l'adversaire l'arbitre, l'encadrement



**Engagement**  
Engagement du corps et du cœur



**Tolérance**  
Exemplaire dans l'accueil de toutes les aptitudes



**Solidarité**  
Solidarité du Football Français et du sport d'équipe

<https://www.fff.fr/e/pef/>

# BONNE SAISON



PLAISIR



RESPECT



ENGAGEMENT



TOLÉRANCE



SOLIDARITÉ

# UNIS POUR RÉUSSIR

