



RENTRÉE DU FOOT

U8/U9

U6/U7

Mercredi 24 septembre 2024

ORDRE DU JOUR

U8/U9

U6/U7

CALENDRIER SAISON
RENTREES DU FOOT U9 U7
LICENCES
PLATEAUX - LOIS DU JEU
INTER-CLUBS
FESTI FOOT
F.D.P. / F.D.M.
FORMATIONS 87
GIFE & BASIC
P.E.F
SECTEURS / PLATEAUX U9U7



LA SAISON 2023/2024

U8/U9

U6/U7

Phase 1

Septembre à Octobre 2024

U8/U9 1^{er} Journée: Rentrée => 28 Septembre 2024

U6/U7 1^{er} Journée: Rentrée => 28 Septembre 2024

Journée FESTI-FOOT:

- Samedi 7 Décembre 2024
- Samedi 8 Février 2025
- Samedi 17 Mai 2025



Phase 2

Novembre à Décembre 2024

Journée INTERCLUBS:

- Samedi 16 Novembre 2024 (A)
- Samedi 29 Mars 2025 (R)

LE CALENDRIER

U8/U9

U6/U7

U8 - U9				R.F1	P1	P2				P1	IC1	P2	P3	FF1	P4					F1	F2	P1	P2	FF2	P3									P5	FF3							
	1 ^{ère} Phase			2 ^{ème} Phase						3 ^{ème} Phase						4 ^{ème} Phase																										
U9 F	ENTRE FILLES			R.F1	P1	P2	VERS LA MIXITE			P1	IC1	P2	P3	FF1	P4					F1	F2	P1	P2	FF2	P3									P5	FF3							
U6 - U7				R.F1	P1	P2				P1	IC1		P2	FF1	P3					P1	P2	FF2	P3									P5	FF3					JND				
	1 ^{ère} Phase			2 ^{ème} Phase						3 ^{ème} Phase						4 ^{ème} Phase																										
U7 F	ENTRE FILLES			R.F1	P1	P2	VERS LA MIXITE			P1	IC1		P2	FF1	P3					P1	P2	FF2	P3									P5	FF3					JND				
Jour	7	14	21	28	5	12	19	26	2	9	16	23	30	7	14	21	28	4	11	18	25	1	8	15	22	1	8	15	22	29	5	12	19	26	3	10	17	24	31	7	14	21
Mois	Septembre			Octobre			Novembre			Décembre			Janvier			Février			Mars			Avril			Mai			Juin														

- **Nouveauté (Depuis 23/24)** : la licence U6 pour les enfants nés en 2020
- Voici la capture d'écran des règlements généraux de la FFF qui le stipule. Attention, l'enfant peut se licencier à sa date anniversaire de ses 5 ans en 2025.

CHAPITRE 2 - Obtention de la licence

Section 1 - Catégories d'âge

Article - 66

Les joueurs et les joueuses sont répartis en catégories d'âge, dans les conditions suivantes, pour la saison 2024 / 2025 :

- U6 et U6 F : nés en 2019 ou 2020 dès l'âge de 5 ans ;
- U7 et U7 F : nés en 2018 ;
- U8 et U8 F : nés en 2017 ;
- U9 et U9 F : nés en 2016 ;
- U10 et U10 F : nés en 2015 ;
- U11 et U11 F : nés en 2014 ;
- U12 et U12 F : nés en 2013 ;
- U13 et U13 F : nés en 2012 ;



LES RÈGLES DU JEU

GARÇONS ET FILLES - MISE À

CATÉGORIES - LICENCES	U6	U7	U8	U9
SCOLARITÉ	GS	CP	CE1	CE2
EFFECTIFS DE PRATIQUE	Football à 3 avec GDB (U6 spécifique) ou à 4 avec GDB		Football à 5	
SUPLÉANT(S)	1 maximum		2 maximum	
NOMBRE MINIMAL DE JOUEURS	Adaptation des effectifs		4 par équipe	
TACLES	Non		Oui	
MIXITÉ	Oui		Oui	
SURCLASSEMENT	✗		3 U7 maximum par équipe avec autorisation médicale	
SOUS-CLASSEMENT	Possibilité 2 U8 G maximum par équipe - Possibilité U8 F		Possibilité U10 F	
DIMENSION DES TERRAINS	Football à 3 avec GDB : 21 m x 20 m		35 à 40 m x 25 à 30 m	
	Football à 4 avec GDB : 28 m x 20m			
ZONE GARDIEN DE BUT	Zone à 7 m		Zone à 8 m	
HORS-JEU	Non		Non	
TAILLE DES BUTS	4 m x 1,5 m		4 m x 1,5 m	
TAILLE DES BALLONS	T3 ou T4		T3 ou T4	
TEMPS DE JEU MAX : RENCONTRES + ATELIERS	50 minutes (5 séquences de 10 min)		50 minutes	
DURÉE MAX DES RENCONTRES	✗		40 minutes	
ENGAGEMENT	Au centre du terrain, interdit			
COUP DE PIED DE BUT	Ballon arrêté, endroit libre dans la surface des 7 m		Ballon arrêté, endroit libre dans la surface des 8 m	
TOUCHE	Passe au pied au sol ou conduite de balle		Passe au sol ou conduite de balle	
CORNER			Au pied, passe uniquement	
COUP-FRANCS	Coup-francs directs uniquement		Coup-francs directs uniquement	
COUP DE PIED DE RÉPARATION	Sur la ligne des 7 m, face au but		Sur la ligne des 8 m, face au but	
MISE À DISTANCE DES JOUEURS	4 m (engagement, coup franc, corner et touche)		4 m	
PRISE DE BALLE À LA MAIN DU GARDIEN SUR PASSE EN RETRAIT VOLONTAIRE D'UN PARTENAIRE	Autorisée		Autorisée	
RELANCE GARDIEN DE BUT	Uniquement à la main ou au pied sur ballon posé au sol Volée et demi-volée interdite		Uniquement à la main ou au pied sur ballon posé au sol Volée et demi-volée interdite	
	Protégée à 7 m		Protégée à 8 m	
TEMPS DE JEU PAR JOUEUR	Tendre vers 100 %		Tendre vers 100 %	
ARBITRAGE	Extérieur terrain par 1 jeune ou 1 adulte		Extérieur terrain par 1 jeune ou 1 adulte	
PAUSE COACHING	Non		Non	

LES PLATEAUX

PHILOSOPHIE ET OBJECTIFS DES RENCONTRES « PLATEAU »

1. Plateau festif et convivial
2. Faire jouer tous les enfants : tendre vers 100 % (éviter les suppléants)
3. Transférer les apprentissages de la semaine
4. Laisser les enfants jouer le plus librement possible

« ENCOURAGER, VALORISER TOUS LES ENFANTS C'EST LES METTRE EN CONFIANCE !!! »



POURQUOI INTÉGRER DES JEUX ?

LUDIQUE

PLAISIR

MOTIVATION

VARIÉTÉ

APPRENTISSAGE

INSTALLATION DU TERRAIN

U6

U7

CONSIGNES FÉDÉRALES D'ORGANISATION DES PLATEAUX

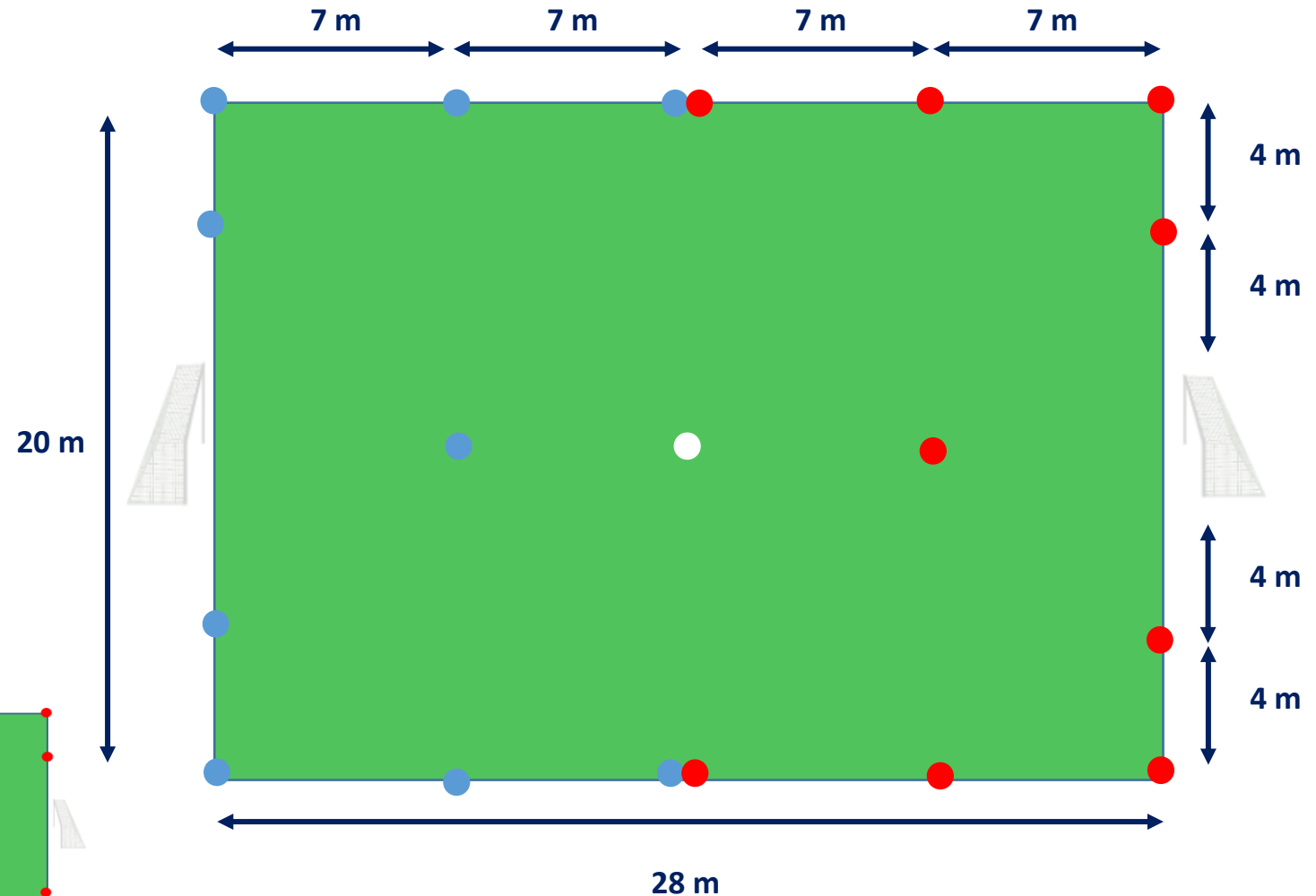
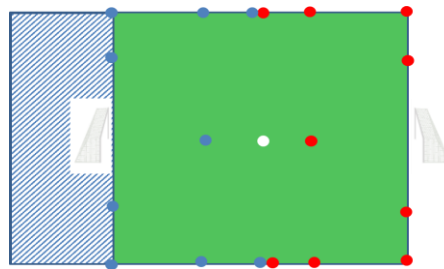
RIGUEUR ET SIMPLICITÉ

Terrain 4c4 (catégorie U7) :

- Dimension : 28 x 20 m
- Multiple de 7 sur la longueur
- Multiple de 4 sur la largeur
- But avec filet de 4m x 1,5m
- Balisage avec notion de camp (9 coupelles bleues / 9 coupelles rouges et 1 coupelle blanche → kit de délimitation)

Terrain 3c3 (catégorie U6), défi-jeu ou ballon magique :

- Dimension : 21 x 20 m
(suppression d'une bande du terrain de 7m x 20m)



FOOT À 5

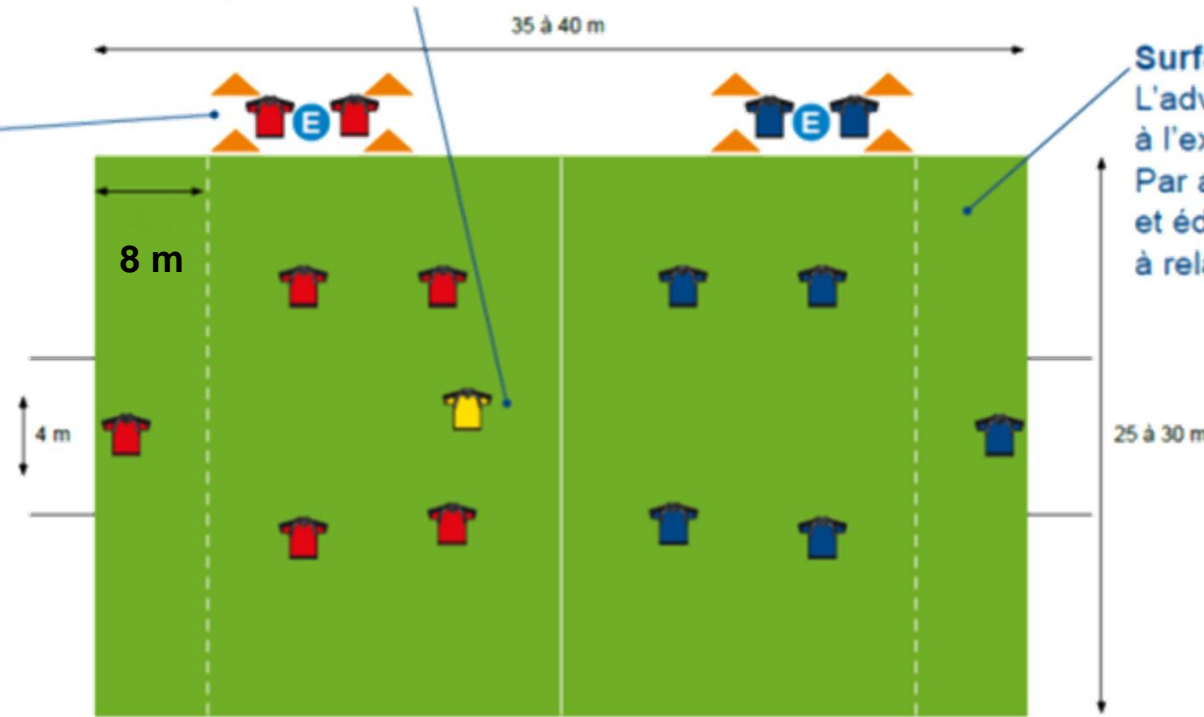
PLATEAU

Arbitrage éducatif

À l'extérieur du terrain ou à l'intérieur par un jeune licencié maîtrisant les règles du jeu.

Maison d'accueil

L'éducateur se situe dans cet endroit délimité par 4 coupelles afin d'accueillir ses joueurs. Cette zone fait office de « banc de touche ».



Surface de réparation

L'adversaire se tient à l'extérieur de la zone. Par ailleurs, orienter et éduquer le gardien à relancer à la main.

Remise en jeu sur sortie en touche


2 choix s'offrent au joueur :

- 1 - Il effectue une passe
- 2 - Il rentre dans le jeu en conduite de balle

Attention : interdiction de marquer sur une touche directe.



Parent-ballon

Identifié par une chasuble , leur rôle est uniquement d'alimenter le jeu en ballon lorsque ce dernier est sorti des limites. Il se place de chaque côté du terrain. Le but étant d'augmenter le temps de jeu effectif des enfants.

Opération Mini Buts FFF

A la suite de notre mail ci-dessous et pour votre information, vous trouverez en PJ la liste des clubs pour lesquels nous sommes toujours dans l'attente d'une première connexion sur Le Corner à ce jour.

Par ailleurs, nous vous informons que **les clubs éligibles pourront commander leur(s) paire(s) de mini-butts du 2 au 30 septembre 2024 sur le site Le Corner** (<https://lecorner.fff.fr/>). Un emailing FFF comprenant le code promotionnel et le nombre de paires de mini-butts sera envoyé le 2 septembre à l'attention des clubs éligibles à l'adresse mail officielle du club.

Une page dédiée à cette opération sera disponible dans le menu principal du site. Seuls les clubs éligibles pourront avoir accès au contenu de cette page après s'être connectés et verront uniquement les kits auxquels ils ont droit (*exemple : après s'être connecté au Corner, si le club est éligible à 2 paires de mini-butts, il ne verra que le kit B (2 paires en aluminium) et le kit C (2 paires pliables). Il devra donc choisir entre l'un des 2 kits proposés, puis mettre au panier le kit choisi, rentrer le code promotionnel, et payer par carte bancaire uniquement le reste à la charge du club après application du code promotionnel*).

De plus, les clubs en attente de connexion à ce jour ont toujours la possibilité de se connecter au Corner et recevoir un code promotionnel par mail. Ces codes, générés manuellement par nos soins pour rattraper les clubs retardataires, seront envoyés quotidiennement aux clubs jusqu'à la fin de la période de commande.

Pour rappel, il est indispensable que les clubs se connectent au moins une fois à la plateforme d'achat Le Corner. **Sans cette première connexion, ces clubs ne pourront recevoir par mail leur code promotionnel et donc commander sur Le Corner. Pour rappel et si besoin, en PJ la procédure de connexion au Corner.**

Par ailleurs, **les clubs non éligibles à l'opération et les clubs éligibles ayant commandé au cours de la saison passée peuvent tout de même commander sans code promotionnel des paires de mini-butts au tarif négocié par la FFF** (156€ TTC/paire pliable, 515€ TTC/paire réversible si 1 paire achetée, puis 490€ TTC /paire réversible à partir de 2 paires achetées). Les produits seront disponibles dans la catégorie « Entraînement du joueur » / « Mini-butts ».

Pour toute question émanant des clubs, nous vous invitons à les orienter vers l'adresse mail lecorner@fff.fr

District	Club	Numéro affiliati	Type de club	Nb de paires pouvant être commandées par le cl
HAUTE-VIENNE	AMBAZAC AS	509527	Club ayant entre 10 et 49 licencié(e)s pratiquant(e)s U6-U9 F/G	2
HAUTE-VIENNE	AVENIR NORD FOOT 87	581314	Club ayant entre 10 et 49 licencié(e)s pratiquant(e)s U6-U9 F/G	2
HAUTE-VIENNE	BELL.BERN.ST JUN.C.	580850	Club ayant entre 10 et 49 licencié(e)s pratiquant(e)s U6-U9 F/G	2
HAUTE-VIENNE	BOSMIE CHARROUX ASA	520966	Club ayant entre 10 et 49 licencié(e)s pratiquant(e)s U6-U9 F/G	2
HAUTE-VIENNE	LA CROISILLE LINARDS	545028	Club ayant entre 10 et 49 licencié(e)s pratiquant(e)s U6-U9 F/G	2
HAUTE-VIENNE	LIMOGES A VIGENAL FC	580780	Club ayant entre 10 et 49 licencié(e)s pratiquant(e)s U6-U9 F/G	2
HAUTE-VIENNE	LIMOGES ASPTT	507944	Club ayant entre 10 et 49 licencié(e)s pratiquant(e)s U6-U9 F/G	2
HAUTE-VIENNE	LIMOGES BASTIDE US	582728	Club ayant entre 10 et 49 licencié(e)s pratiquant(e)s U6-U9 F/G	2
HAUTE-VIENNE	LIMOGES F.PORTUGAIS	527359	Club ayant entre 10 et 49 licencié(e)s pratiquant(e)s U6-U9 F/G	2
HAUTE-VIENNE	M.F.C.L.	590688	Club ayant entre 10 et 49 licencié(e)s pratiquant(e)s U6-U9 F/G	2
HAUTE-VIENNE	PANAZOL AS	507113	Club ayant entre 10 et 49 licencié(e)s pratiquant(e)s U6-U9 F/G	2
HAUTE-VIENNE	ST LEONARD DE NOBLAT	517419	Club ayant entre 10 et 49 licencié(e)s pratiquant(e)s U6-U9 F/G	2
HAUTE-VIENNE	ST PRIEST SS/AIXE FC	523008	Club ayant entre 10 et 49 licencié(e)s pratiquant(e)s U6-U9 F/G	2
HAUTE-VIENNE	VAL DE VIENNE EF	549980	Club ayant entre 10 et 49 licencié(e)s pratiquant(e)s U6-U9 F/G	2
HAUTE-VIENNE	COUZEIX CHAPTELAT US	546431	Club ayant plus de 50 licencié(e)s pratiquant(e)s U6-U9 F/G	4
HAUTE-VIENNE	PAYS AREDIEN FC	560189	Club ayant plus de 50 licencié(e)s pratiquant(e)s U6-U9 F/G	4
HAUTE-VIENNE	RILHAC RANCON CA	520169	Club ayant au moins 10 des licenciées pratiquantes U10F-U11F, et	5

U8/U9

U6/U7

LES PLATEAUX

UN PROTOCOLE FAIR-PLAY

Avant la rencontre



15_{mn}

4 RENCONTRES



4 x 10_{mn}

1 JEU



10_{mn}

UN PROTOCOLE FAIR-PLAY

Après la rencontre



15_{mn}



PLAISIR



RESPECT



ENGAGEMENT



TOLÉRANCE



SOLIDARITÉ

U6

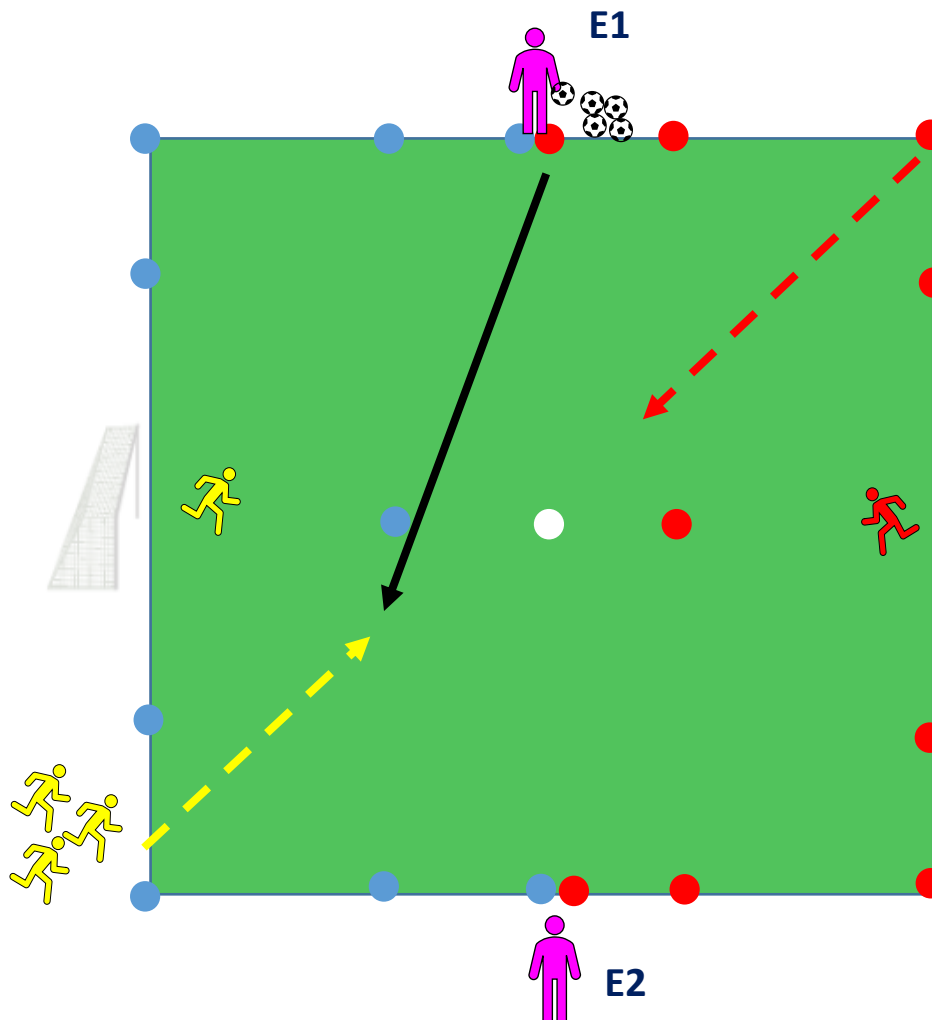
U7

LE BALLON MAGIQUE

OPTIMISATION DES TEMPS D'ACTIVITÉ ET DES CONTENUS PROPOSÉS

GRANDS PRINCIPES

- Educateur équipe 1 (E1) transmet le ballon au 1er joueur rouge ou jaune (passe dans les pieds du joueur).
- Le joueur ayant le ballon doit aller marquer dans le but adverse en éliminant son adversaire.
 - Si l'adversaire récupère le ballon, il tente de marquer à son tour.
 - Si le ballon est récupéré par le GB; relance à son partenaire.
 - Si le ballon sort en touche ou en sortie de but, E1 injecte un 2^{ème} ballon en criant « Ballon magique ». Les joueurs se disputent alors ce ballon.
 - A la fin de la séquence, les enfants quittent le terrain par les portes latérales et on recommence avec 2 autres.



CONSEILS pour E1 :

- Ne pas dépasser 30 secondes de jeu (1 à 2 ballons)
- Ne pas donner le ballon toujours à la même équipe
- Sur le ballon magique, donner correctement le ballon (à la main ou aux pieds) pour favoriser le contrôle de la part des enfants.
- Essayer de donner le ballon à un joueur/joueuse l'ayant eu le moins souvent.

ROLE DE E2 :

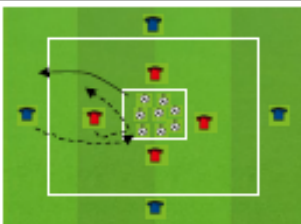
- Conseille, guide les joueurs
- Contrôle le temps de la séquence
- Au bout de 4 passages, changer les GB

INTEGRATION DES JEUX

POURQUOI INTEGRER DES JEUX ?

Aspect Ludique Plaisir Motivation Variété Apprentissage

LA PRISE DU CHATEAU




CONSIGNES :
Au signal de l'éducateur, les bleus ont un temps déterminé pour ramener un maximum de ballons à l'extérieur du grand carré.

Les rouges, tout en restant dans le grand carré et sans entrer dans le château (carré central), doivent les en empêcher en les touchant ou en leur touchant ou encore en récupérant leur ballon quand celui-ci est conduit au pied.

Si un joueur bleu est « pris », alors il doit retourner dans le château pour une nouvelle tentative.


LE BERET BUT



CONSIGNES :
Dans chaque équipe de « X » joueurs(se), chacun(e) possède un numéro de 1 à « x ». A l'appel de son numéro, le/la joueur(se) concerné(e) de chaque équipe doit récupérer le ballon envoyé par l'éducateur pour aller marquer dans le but de l'équipe adverse.

Evolution :
Faire varier les départs de ballon.


2 contre 1



CONSIGNES :
2 contre 1
Les 2 attaquants (rouges) en zone B cherchent à déstabiliser le joueur Bleu pour aller marquer dans le but en zone A.
La zone B se franchit en conduite ou en passe. Le défenseur après récupération relance en C ou en D.

Buts :
Rouges : 2 pts = accéder en zone A + but marqué
Rouges : 1 pt = accéder en zone A + but non marqué
Bleus : 2 pts = récupération du ballon + relance en C ou D.

JEU : 3 CONTRE 3



CONSIGNES :
2 équipes de 3 joueurs sans gardiens avec remplaçants.
Changement des joueurs toutes les 2 min.

Dimension du terrain : 20 m x 15 m
Buts : 3 m

U8/U9

ENVIRONNEMENT // L'EAU EST UN TRÉSOR
06 / 09

ACTION TERRAIN

OBJECTIF DE L'ATELIER

Responsabiliser sur l'économie de l'eau par l'intermédiaire d'un atelier technique.

- **Espace nécessaire**
1/2 terrain de football
- **Encadrement souhaité**
2 personnes
- **Effectif idéal**
8 à 12 joueur(se)s
- **Durée de l'action**
20 minutes
- **Matériel nécessaire**
Ballons, coupelles, chaussettes, cerceaux, exemples de comportement, plots, piquets

COMPÉTENCE(S) VISÉE(S)

- Economiser l'eau

MODÉLISATION DE L'ATELIER



CONSIGNES DE L'ATELIER

- Matérialiser 3 zones distinctes :
 - La zone « comportement » : c'est la zone d'annonce d'un type de comportement.
 - La zone « technique » : c'est la zone de réalisation d'un parcours technique.
 - La zone « cerceaux » : c'est la zone de décision.
- Répartir les joueur(se)s en 2 équipes. Réaliser l'atelier sous forme de relais chronométré.
- Construire 2 parcours techniques identiques à l'issue desquels figurent 2 cerceaux. Chaque cerceau correspond à un type de comportement en rapport avec l'eau.
- Annoncer un type de comportement à haute voix au début de l'atelier.
- Demander à chaque joueur(se) de réaliser le parcours technique le plus rapidement possible et de déposer son ballon dans le « bon » cerceau.
- Si le ballon est correctement positionné : le/la joueur(se) retourne au point de départ (sprint) pour taper dans la main de son/la partenaire afin de lui passer le relais.
- Si le ballon n'est pas correctement positionné : le/la joueur(se) retourne au point de départ pour réaliser de nouveau l'atelier dans son intégralité.
- L'équipe la plus rapide remporte l'atelier.



INTERCLUBS PHILOSOPHIE ET OBJECTIFS

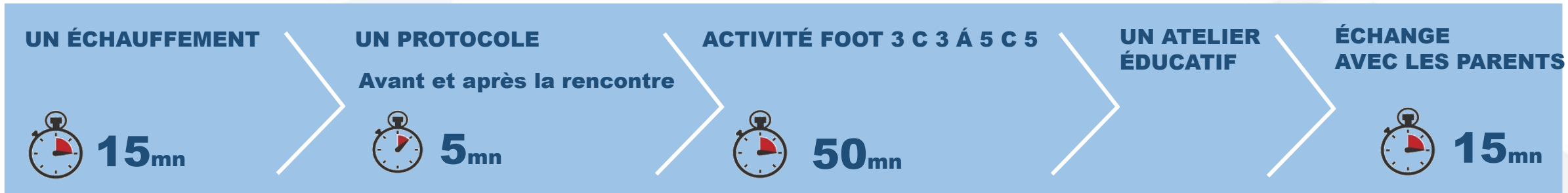
- R**assembler des clubs du même secteur voire inter-secteurs,
- E**changer et rencontrer les parents des différents clubs,
- S**'investir auprès des autres « familles » (arbitrage, supporters...),
- P**ermettre aux éducateurs d'organiser des activités différentes,
- E**ncourager les autres équipes,
- C**réer un moment d'échanges entre clubs,
- T**out le monde joue.

U8/U9

U6/U7

INTERCLUBS

UNE JOURNÉE D'ÉCHANGE



PLAISIR



RESPECT



ENGAGEMENT



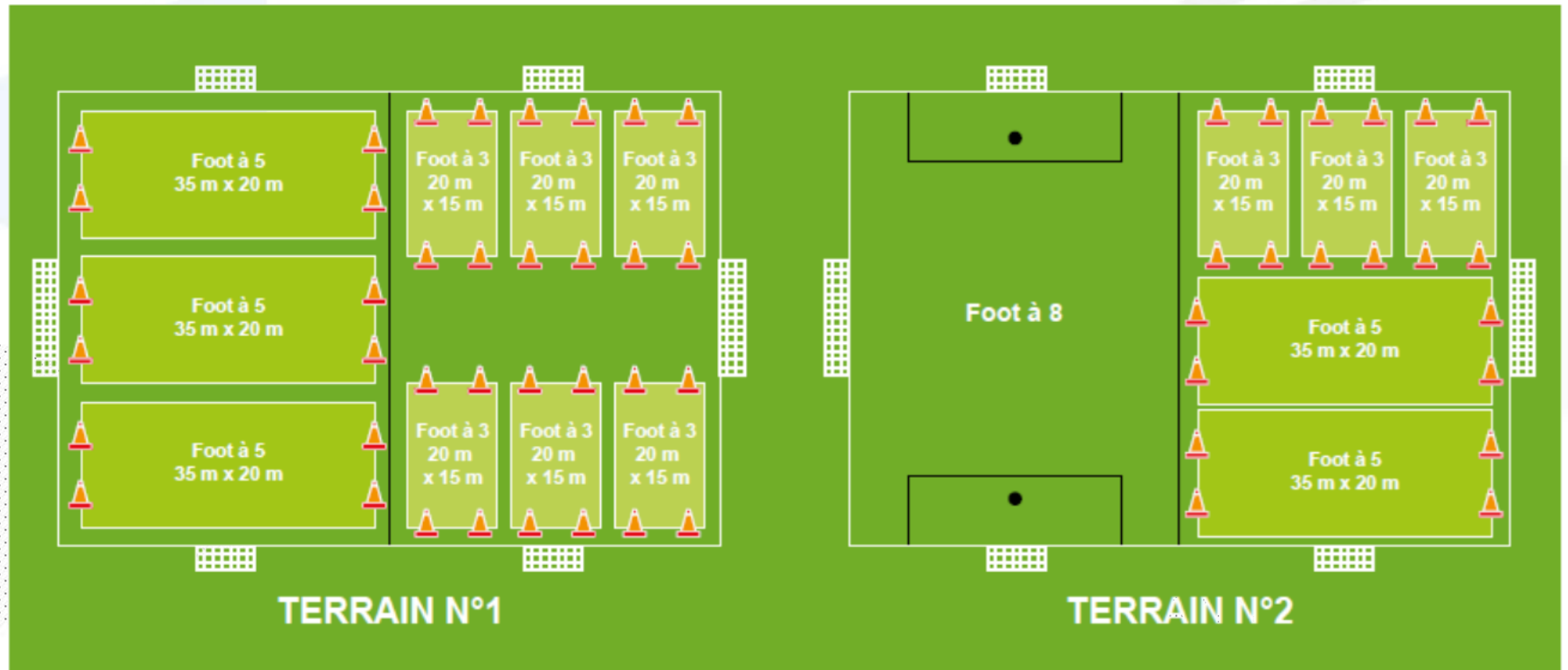
TOLÉRANCE



SOLIDARITÉ

INTERCLUBS

EXEMPLES D'ESPACES DE JEU



FESTI-FOOT PHILOSOPHIE ET OBJECTIFS

Diversifier la pratique

- > Proposer une animation festive et ludique
- > Rassembler de nombreuses équipes permettant de varier les oppositions
- > Jouer à effectif réduit : joueurs plus souvent en contact avec le ballon (4 c 4)
- > Formule dite de « l'ascenseur » (montée / descente) : très appréciée des enfants !

**« ENCOURAGER, VALORISER
TOUS LES ENFANTS C'EST
LES METTRE EN CONFIANCE !!! »**



FESTI-FOOT PHILOSOPHIE ET OBJECTIFS

UN PROTOCOLE FAIR-PLAY

Avant la rencontre

8 à 10 RENCONTRES



8 à 10 X 5_{mn}

UN PROTOCOLE FAIR-PLAY

Après la rencontre



PLAISIR



RESPECT



ENGAGEMENT



TOLÉRANCE



SOLIDARITÉ

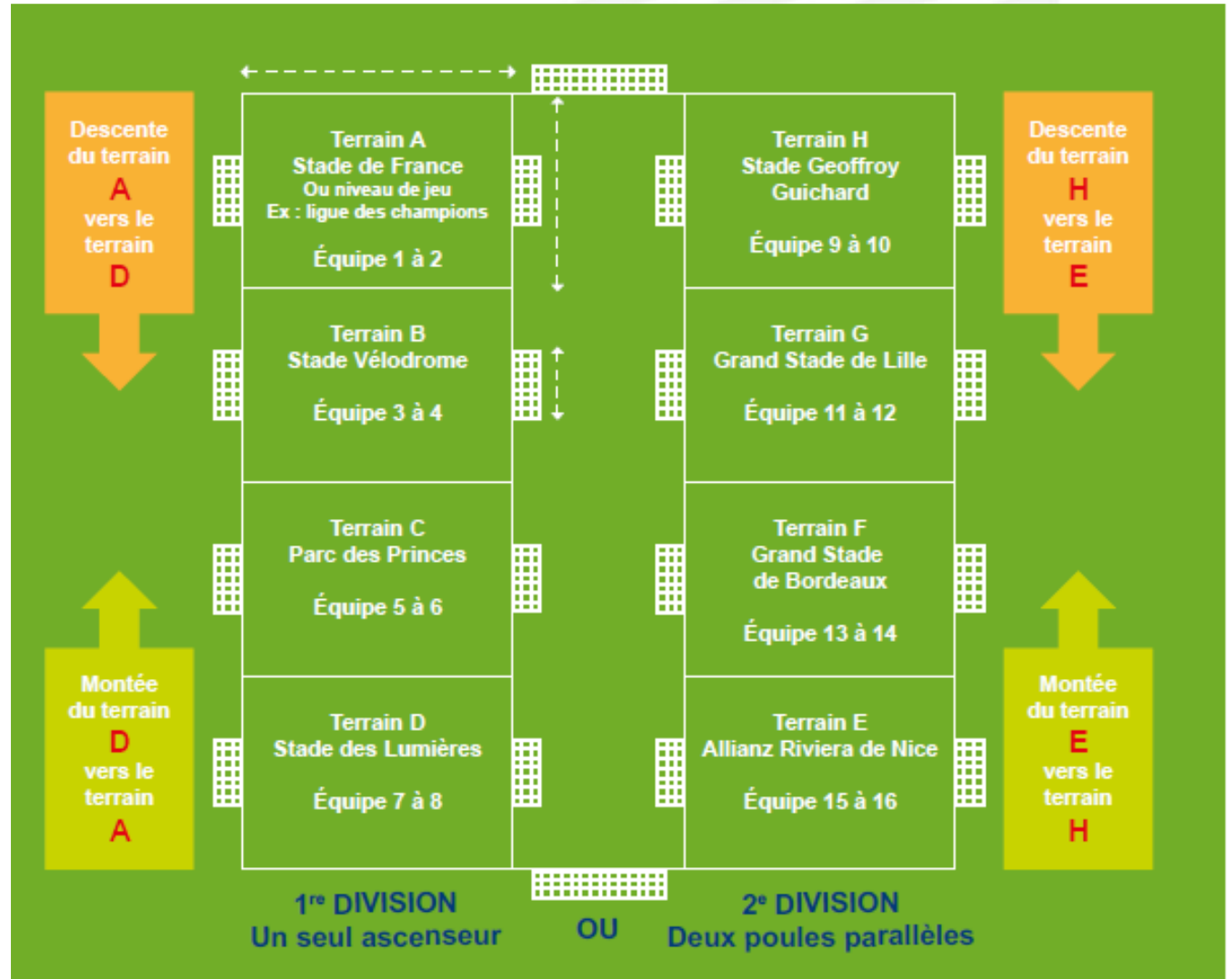
FESTI-FOOT

ESPACES DE JEU

Matériel :

Matérialiser les lignes du terrain avec des coupelles ou plots (obligatoire)

- 32 plots ou jalons (buts)
- 2 ballons par terrain
- Chasubles
- Eau
- Pharmacie



LA FEUILLE DE PLATEAU / LICENCES

U6/U7

U8/U9

POURQUOI LA REMPLIR ?

La Feuille de plateau sert:

- à mentionner tous les PARTICIPANTS (joueurs, mais aussi dirigeants),



**Les Feuilles de plateau doivent être transmises dans les 24 heures ouvrables
qui suivent la rencontre au District par le club recevant**



FEUILLE COMPTE-RENDU DU PLATEAU U7 (U7-U6)

SECTEUR DATE / /

CLUB ORGANISATEUR

PERSONNE RESPONSABLE DU PLATEAU

NOMBRE D'EQUIPES DEVANT PARTICIPER AU PLATEAU	<input type="text"/>
NOMBRE D'EQUIPES QUI ONT PARTICIPE AU PLATEAU	<input type="text"/>

CLUBS	Nombre d'Equipes		EFFECTIF	FILLES
	U7			
TOTAL				

DEROULEMENT DU PLATEAU	OUI NON		JEUX PROPOSES
RENCONTRES	<input type="checkbox"/>	<input type="checkbox"/>	
JEUX PRE-SPORTIFS (ex : épervier)	<input type="checkbox"/>	<input type="checkbox"/>	

APRES LE PLATEAU	OUI	NON
GOÛTER	<input type="checkbox"/>	<input type="checkbox"/>

OBSERVATIONS :

Afin d'assurer une meilleure coordination, merci au club recevant de retourner la présente feuille à
 4, rue de La Rochefoucauld - B.P. 1036 - 87050 LIMOGES CEDEX
 E-mail : district@foot87.fff.fr



FEUILLE DE LICENCE U7 (U7-U6)

PLATEAU DU :

NOM DU CLUB :

NOM DE L'EDUCATEUR :

	NOM - PRENOM	CATEGORIE		N° LICENCE
		U6	U7	
1				
2				
3				
4				
5				
6				
7				
8				
9				
10				
11				
12				
13				
14				
15				
16				
17				
18				
19				
20				
21				
22				
23				
24				
25				

En début de saison, inscrire le nom de tous vos licenciés (es) et rayer les absents (es) le jour du plateau.

PS : Munissez-vous de vos licences sur tous les plateaux de la saison

DÉFINITION DE LA RELANCE PROTÉGÉE AUX 7 MÈTRES U7 AUX 8 MÈTRES U9

La relance protégée est mise en place lors de deux situations:

- Le GDB est en possession du ballon à la main
- La réalisation d'un coup de pied de but (uniquement au pied)

La zone protégée correspond à la largeur du terrain sur une longueur de 8 ou 7 mètres.

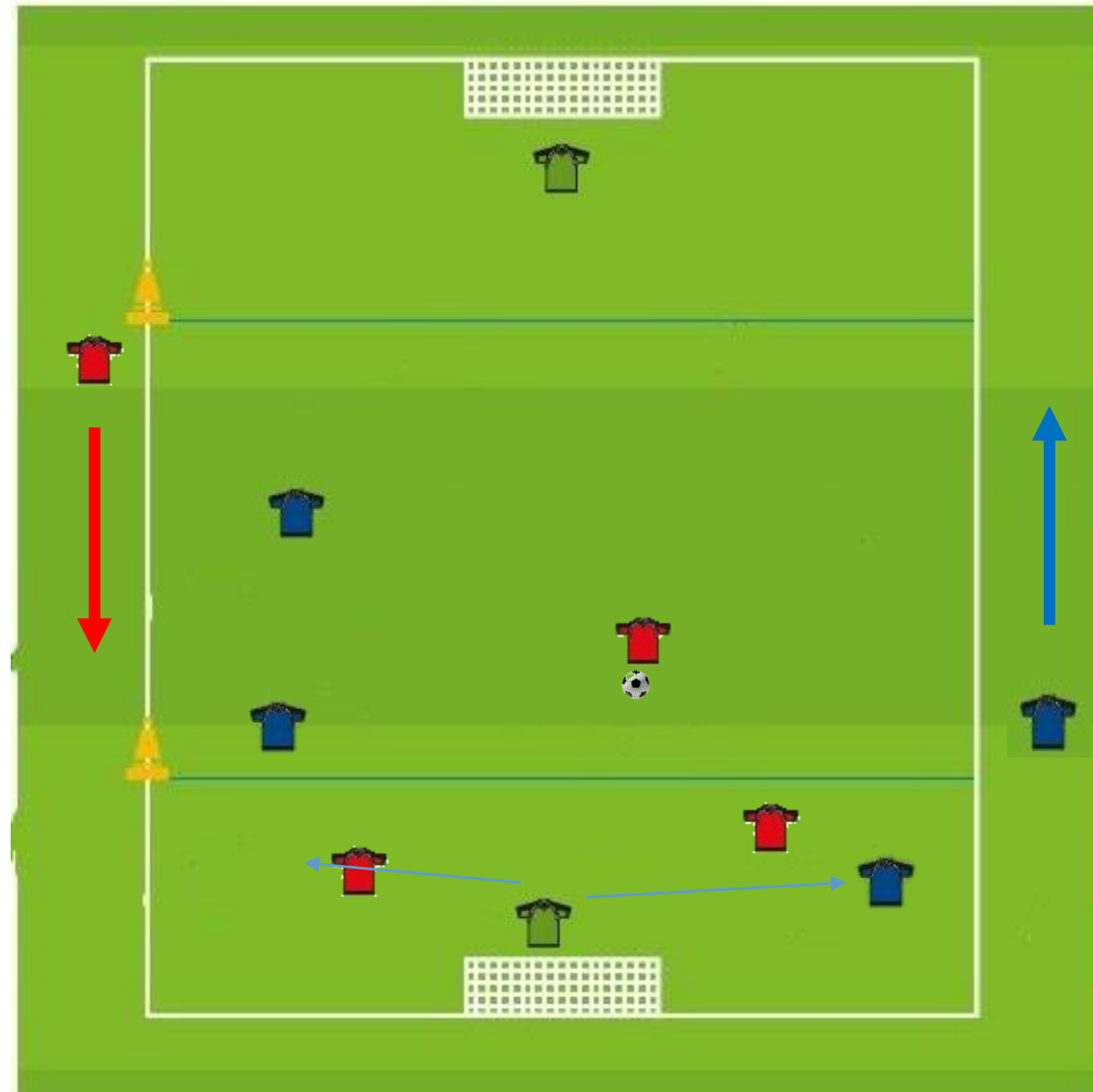
Avant la relance, l'équipe adverse devra se replacer entièrement derrière la zone protégée.

Les joueurs adverses pourront entrer dans la zone lors de trois situations:

- le ballon est contrôlé ou touché par un partenaire du porteur de balle
- le ballon franchi la ligne de la zone protégée
- le ballon sort des limites du terrain

LA RELANCE PROTÉGÉE

Lors de la relance, l'équipe adverse doit se replacer entièrement derrière la zone protégée (ligne des 7 ou 8 mètres).





FORMATIONS 2024 - 2025



DISTRICT DE FOOTBALL DE LA HAUTE-VIENNE PREVISIONNEL DU CALENDRIER DES FORMATIONS 2024 2025



Thierry ALEXER
talexer@fna.fff.fr
06 63 30 54 75



Olivier DESPLAT
odesplat@foot87.fff.fr
06 29 85 11 53

FORMATIONS DISTRICT 87

FORMATION	LIEU	PLACES	DATES	HORAIRES
Accompagnateur ENFANTS District - Foot Réduit	LIMOGES	20	08/10/2024	8H30 à 18H00
Accompagnateur SENIORS District - D3 à D5	LIMOGES	20	18/10/2024	8H30 à 18H00

Tarif

30 €

30 €

🕒 8h de formation

✍️ Salle



PARCOURS BÉNÉVOLE

ATTESTATIONS FÉDÉRALES (AF)

Éthique et intégrité

Foot en marchant

Pratique féminine

FOOT5

Handi-foot

Futnet

Foot Adapté

Fit-Foot

Arbitrage

Accompagnateur d'équipe

Golf-Foot

Futsal

CERTIFICATS FÉDÉRAUX INITIATEURS (CFI)

Seniors

Beach Soccer

U14-U19

Gardien de But

U10-U13

Préparateur Physique

U6-U9

Futsal

Projet Club

DIPLÔMES FÉDÉRAUX (DF)

Responsable École de Football



C

Coach Jeunes

Coach Seniors

CERTIFICATS FEDERAUX INITIATEURS

FORMATION	LIEU	PLACES	DATES	HORAIRES
C.F.I. U6 U9	MAGNAC BOURG	16	19 / 10 / 2024 et 14 / 12 / 2024	8H30 à 18H00
C.F.I. U6 U9	LIMOGES	10 STAPS 10 CLUBS	23 / 10 / 2024 et 22 / 01 / 2025	8H30 à 18H00
C.F.I. U10 U13	LIMOGES	10 STAPS 10 CLUBS	12 / 02 / 2025 et 16 / 04 / 2025	8H30 à 18H00
C.F.I. U14 U19	LIMOGES	16	10 / 10 / 2024 et 14 / 11 / 2024	8H30 à 18H00
C.F.I. SENIORS (pour la D2 - Statut District 87)	LIMOGES	16	07 / 11 / 2024 et 19 / 12 / 2024	8H30 à 18H00
C.F.I. Gardien de But	LIMOGES	16	à définir avec le référent G.B. LFNA	8H30 à 18H00
C.F.I. Préparateur Physique	LIMOGES	16	10 / 04 / 2025 et 15 / 05 / 2025	8H30 à 18H00

ATTESTATION FEDERALE

FORMATION	LIEU	PLACES	DATES	HORAIRES
Thématique à définir	LIMOGES	16	04/02/2025	8H30 à 18H00

FORMATION PROFESSIONNELLE CONTINUE

FORMATION	LIEU	PLACES	DATES	HORAIRES
F.P.C. "Recyclage BEF BMF"	LIMOGES	16	4 et 6 / 09 / 2024	14H à 22H

DIPLÔMES FEDERAUX

FORMATION	LIEU	PLACES	DATES	HORAIRES
D.F. RESPONSABLE ECOLE DE FOOT	LIMOGES	10 STAPS & 6 CLUBS	Journée de Positionnement 16 / 10 / 2024	8H30 à 18H00
			Semaine 1 du 9 au 12 / 12 / 2024	
			Semaine 2 du 24 au 27 / 02 / 2025	
			Certification 28 / 05 / 2025	
D.F. COACH JEUNES	LIMOGES	16	Journée de Positionnement 28 / 11 / 2024	8H30 à 18H00
			Semaine 1 du 27 au 29 / 01 / 2025	
			Semaine 2 du 10 au 12 / 03 / 2025	
			Certification 19 / 05 / 2025	
D.F. COACH SENIORS (pour la D1 - Statut District 87)	LIMOGES	16	Journée de Positionnement 16 / 01 / 2025	8H30 à 18H00
			Semaine 1 du 17 et 18 / 02 / 2025	
			Semaine 2 du 24 au 25 / 03 / 2025	
			Certification 22 / 05 / 2025	

CERTIFICATIONS

CERTIFICATIONS	LIEU	PLACES	DATES	HORAIRES
CFF 1	LIMOGES	5	Nous invitons les clubs à se rapprocher par mail de Thierry ALEXER ou Olivier DESPLAT pour connaître leurs besoins et communiquer les Educateurs à Certifier (avant le 14/09/2024)	à définir
CFF 2	LIMOGES	5		à définir
CFF 3	LIMOGES	5		à définir

JOURNEES COMPLEMENTAIRES

FORMATION	LIEU	PLACES	DATES	HORAIRES
Journée Complémentaire Coatch Jeunes <small>pour les CFF2/3</small>	LIMOGES	20	21/11/2024	8H30 à 18H00
Journée Complémentaire Coatch Seniors <small>pour le CFF3</small>	LIMOGES	20	06/02/2025	8H30 à 18H00

TARIFS FORMATIONS FILIÈRE BÉNÉVOLE

24.25



LIGUE DE FOOTBALL
NOUVELLE-AQUITAINE

DIPLÔMES FÉDÉRAUX

	Volume	Tarif	FIFA formation	Reste à charge
Responsable École de foot	161h30	800 €	FIFA à hauteur de 75%	200 €
Coach Jeunes	116h00	675 €		168,75€
Coach Séniors	108h30	650 €		162,50 €

ATTESTATIONS FÉDÉRALES

	Volume	Tarif	Bon FFF	Reste à charge
AF	8h00	45 €	15 €	30 €

CERTIFICATS FÉDÉRAUX INITIATEURS DE SPÉCIALITÉ

	Volume	Tarif	Bons FFF	Reste à charge
CEGB Futsal	24h00	90 €	-	90 €
CEGB Niveau 1	24h00	90 €	-	90 €
Futsal	16h	90 €	15 €	75 €
Beach	16h00	90 €	-	90 €
Gardien de but	16h00	90 €	-	90€
CFPA	32h00	180 €	-	180 €

CERTIFICATS FÉDÉRAUX INITIATEURS

	Volume	Tarif	Bons FFF	Reste à charge
U6/U9	24h00	90 €	2x15 €	60 €
U10/U13	24h00	90 €	2x15 €	60 €
U14/U19	24h00	90€	-	90 €
Seniors	24h00	90 €	-	90 €
Projet Club	24h00	90 €	2x15€	60 €

LES GUIDES DU FOOTBALL DES ENFANTS



La pratique du football chez les U7




100 % JEU + 100 % PLAISIR = 100 % POUR EUX

<https://www.fff.fr/direction-technique-nationale/dtn-developpement-des-pratiques/football-des-enfants>

PROGRAMME ÉDUCATIF FÉDÉRAL

*"Sois foot,
joue dans les règles!"*



↓ Télécharger

U8/U9

U6/U7



Plaisir
Plaisir de jouer à tout
âge et tout niveau



Respect
Respecter l'adversaire
l'arbitre, l'encadrement



Engagement
Engagement du
corps et du cœur



Tolérance
Exemplaire dans l'accueil
de toutes les aptitudes



Solidarité
Solidarité du Football Français
et du sport d'équipe

<https://www.fff.fr/e/pef/>

U6/U7

SECTEURS / PLATEAUX 1^{ère} Phase U7

U8/U9

SECTEURS / PLATEAUX 1^{ère} Phase U9

BONNE SAISON



PLAISIR



RESPECT



ENGAGEMENT



TOLÉRANCE



SOLIDARITÉ

