



RENTRÉE DU FOOT

U6/U7

Lundi 26 septembre 2022

ORDRE DU JOUR

CALENDRIER SAISON
RENTREE DU FOOT U7
LOIS DU JEU - Nouveautés
INTER-CLUBS
FESTI FOOT
F.D.P.
SECTEURS / PLATEAUX U7
FORMATIONS 87
GIFE & BASIC
P.E.F



LA SAISON 2022/2023

Phase 1

Septembre à Octobre 2022

1^{er} Journée: Rentrée => 1er Octobre 2022

Journée FESTI-FOOT:

- Samedi 8 Octobre 2022



Phase 2

Novembre à Décembre 2022

Journée INTERCLUBS:

- Samedi 27 Novembre 2022 (A)

INSTALLATION DU TERRAIN

U6

U7

CONSIGNES FÉDÉRALES D'ORGANISATION DES PLATEAUX

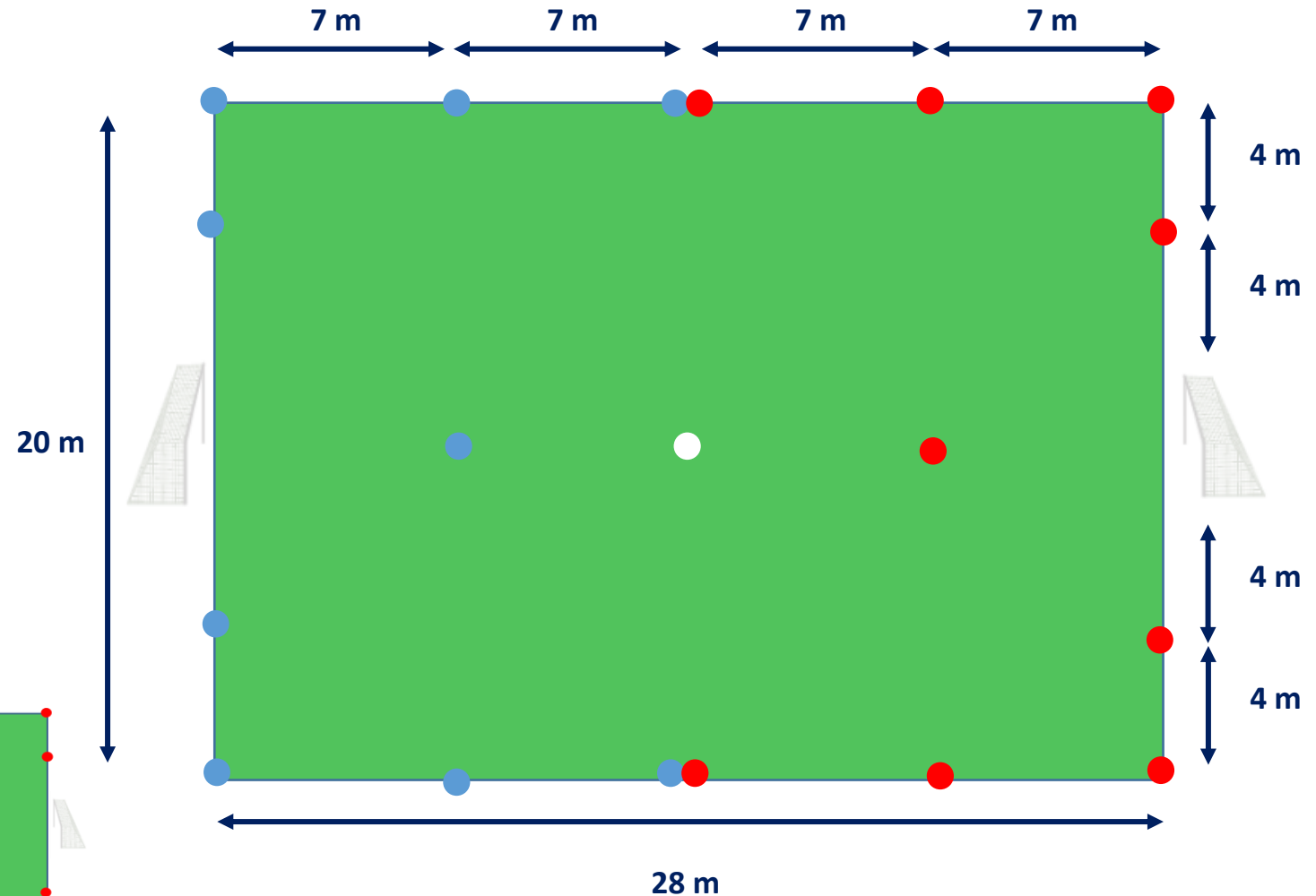
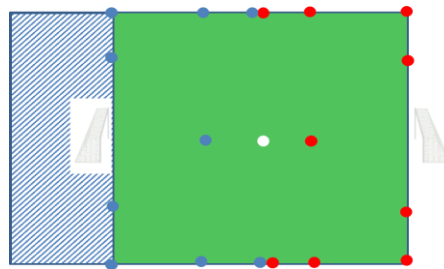
RIGUEUR ET SIMPLICITÉ

Terrain 4c4 (catégorie U7) :

- Dimension : 28 x 20 m
- Multiple de 7 sur la longueur
- Multiple de 4 sur la largeur
- But avec filet de 4m x 1,5m
- Balisage avec notion de camp (9 coupelles bleues / 9 coupelles rouges et 1 coupelle blanche → kit de délimitation)

Terrain 3c3 (catégorie U6), défi-jeu ou ballon magique :

- Dimension : 21 x 20 m
(suppression d'une bande du terrain de 7m x 20m)



LOIS DU JEU - NOUVEAUTÉS

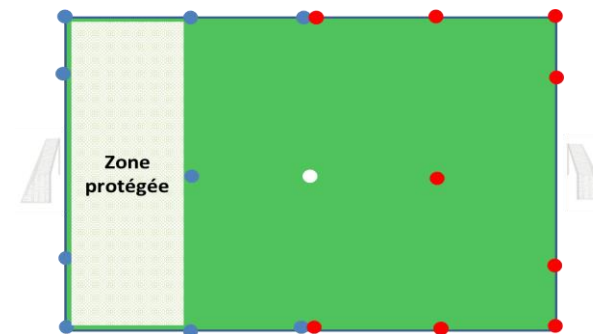
U6

U7

OPTIMISATION DES TEMPS D'ACTIVITÉ ET DES CONTENUS PROPOSÉS

1. Relance protégée : Dans la zone des 7m

(l'adversaire pourra entrer dans cette zone quand le ballon est touché par le joueur ou quand le ballon est sorti de la zone protégée).



2. Coup de pied de réparation (penalty) : Sur la ligne des 7m au milieu du but

3. Rentrée de touche

4. Coup de pied de coin (corner)

2 options pour le
joueur/joueuse



OU



Conduite de balle

Passe

➡ Précision : Si le joueur/joueuse décide de rentrer en conduite de balle suite à un corner ou à une touche, il/elle joue librement et donc il/elle peut tirer et donc marquer un but.

5. Temps de jeu : 50 minutes – découpé en 5 parties de 10 min

Toutes les équipes réalisent la même activité sur le même temps



LES PLATEAUX

PHILOSOPHIE ET OBJECTIFS DES RENCONTRES « PLATEAU »

1. Plateau festif et convivial
2. Faire jouer tous les enfants : tendre vers 100 % (éviter les suppléants)
3. Transférer les apprentissages de la semaine
4. Laisser les enfants jouer le plus librement possible

« ENCOURAGER, VALORISER TOUS LES ENFANTS C'EST LES METTRE EN CONFIANCE !!! »



POURQUOI INTÉGRER DES JEUX ?

LUDIQUE

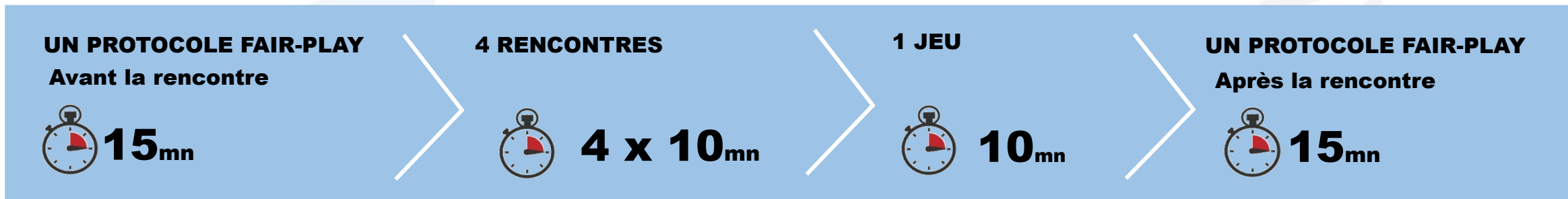
PLAISIR

MOTIVATION

VARIÉTÉ

APPRENTISSAGE

LES PLATEAUX



PLAISIR



RESPECT



ENGAGEMENT



TOLÉRANCE



SOLIDARITÉ

2 PROTOCOLES

U6

U7

RESTAURATION DU CLIMAT ET MISE EN PLACE D'ÉVÈNEMENTS FESTIFS



DEBUT DE PATEAU

- Applaudissement des enfants puis ola
- ⇒ Remerciements aux adultes de les laisser jouer



FIN DE PATEAU

- Clapping par l'ensemble des personnes présentes
- ⇒ Remerciements



LE CONTENU

U6

U7

OPTIMISATION DES TEMPS D'ACTIVITÉ ET DES CONTENUS PROPOSÉS

LE PLATEAU U6-U7 ou dissociation entre les U6 et U7

Ordre à respecter pour toutes les équipes

Protocole DEBUT DE PLATEAU

Séquence n°1	Ballon Magique 2c2 ou 3c3 (dont GdB)
Séquence n°2	Match n°1 : 3c3 U6 / 4c4 U7
Séquence n°3	Match n°2 : 3c3 U6 / 4c4 U7
Séquence n°4	Match n°3 : 3c3 U6 / 4c4 U7
Séquence n°5	Match n°4 : 3c3 U6 / 4c4 U7

Protocole FIN DE PLATEAU



LA SAISON

En toute progressivité

Période n°1

Septembre à
Décembre

Mise en place progressive du
« Ballon magique » dans le plateau.
A réaliser régulièrement à l'entraînement
pour une meilleure maîtrise de tous...

Période n°2

Janvier à Juin

« Ballon magique » a mettre en place sur
chaque plateau

U6

U7

LA PRATIQUE DES U6-U7

SAISON 2022-2023

LE BALLON MAGIQUE



U6

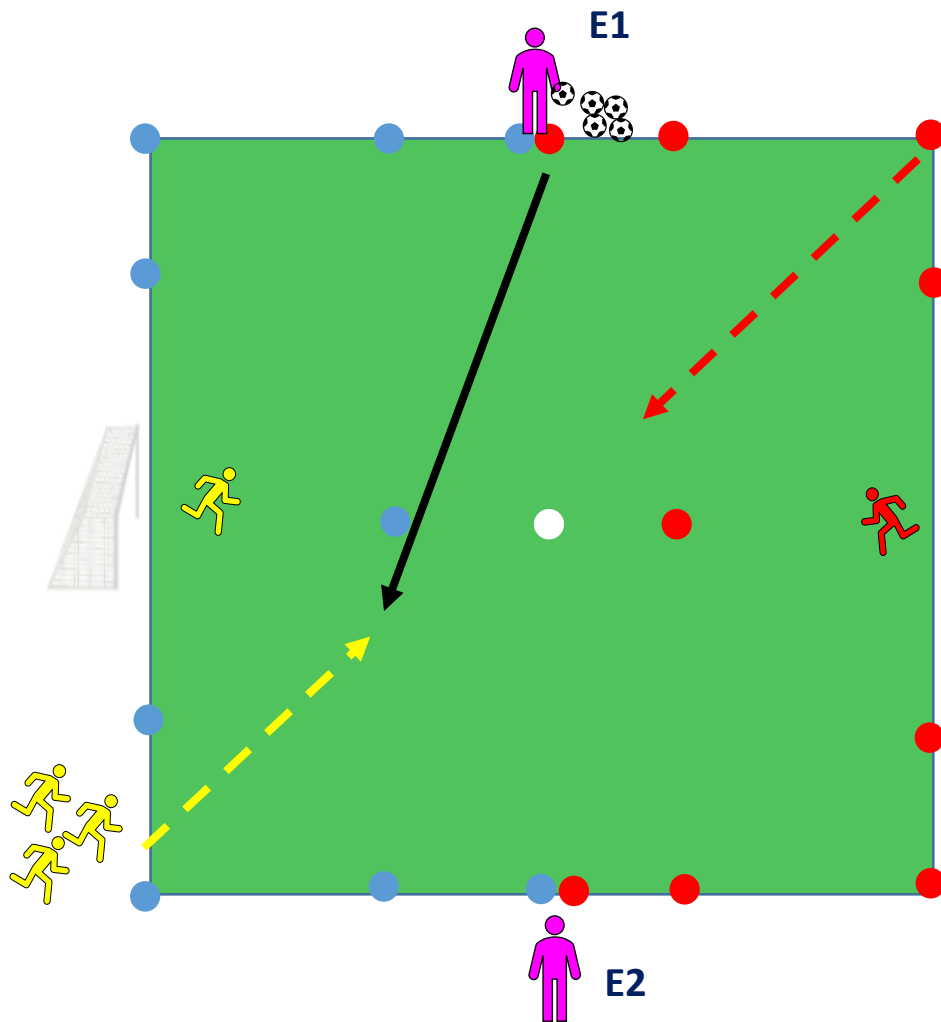
U7

LE BALLON MAGIQUE

OPTIMISATION DES TEMPS D'ACTIVITÉ ET DES CONTENUS PROPOSÉS

GRANDS PRINCIPES

- Educateur équipe 1 (E1) transmet le ballon au 1er joueur rouge ou jaune (passe dans les pieds du joueur).
- Le joueur ayant le ballon doit aller marquer dans le but adverse en éliminant son adversaire.
 - Si l'adversaire récupère le ballon, il tente de marquer à son tour.
 - Si le ballon est récupéré par le GB; relance à son partenaire.
 - Si le ballon sort en touche ou en sortie de but, E1 injecte un 2^{ème} ballon en criant « Ballon magique ». Les joueurs se disputent alors ce ballon.
 - A la fin de la séquence, les enfants quittent le terrain par les portes latérales et on recommence avec 2 autres.



CONSEILS pour E1 :

- Ne pas dépasser 30 secondes de jeu (1 à 2 ballons)
- Ne pas donner le ballon toujours à la même équipe
- Sur le ballon magique, donner correctement le ballon (à la main ou aux pieds) pour favoriser le contrôle de la part des enfants.
- Essayer de donner le ballon à un joueur/joueuse l'ayant eu le moins souvent.

ROLE DE E2 :

- Conseille, guide les joueurs
- Contrôle le temps de la séquence
- Au bout de 4 passages, changer les GB

BALLON MAGIQUE

U6

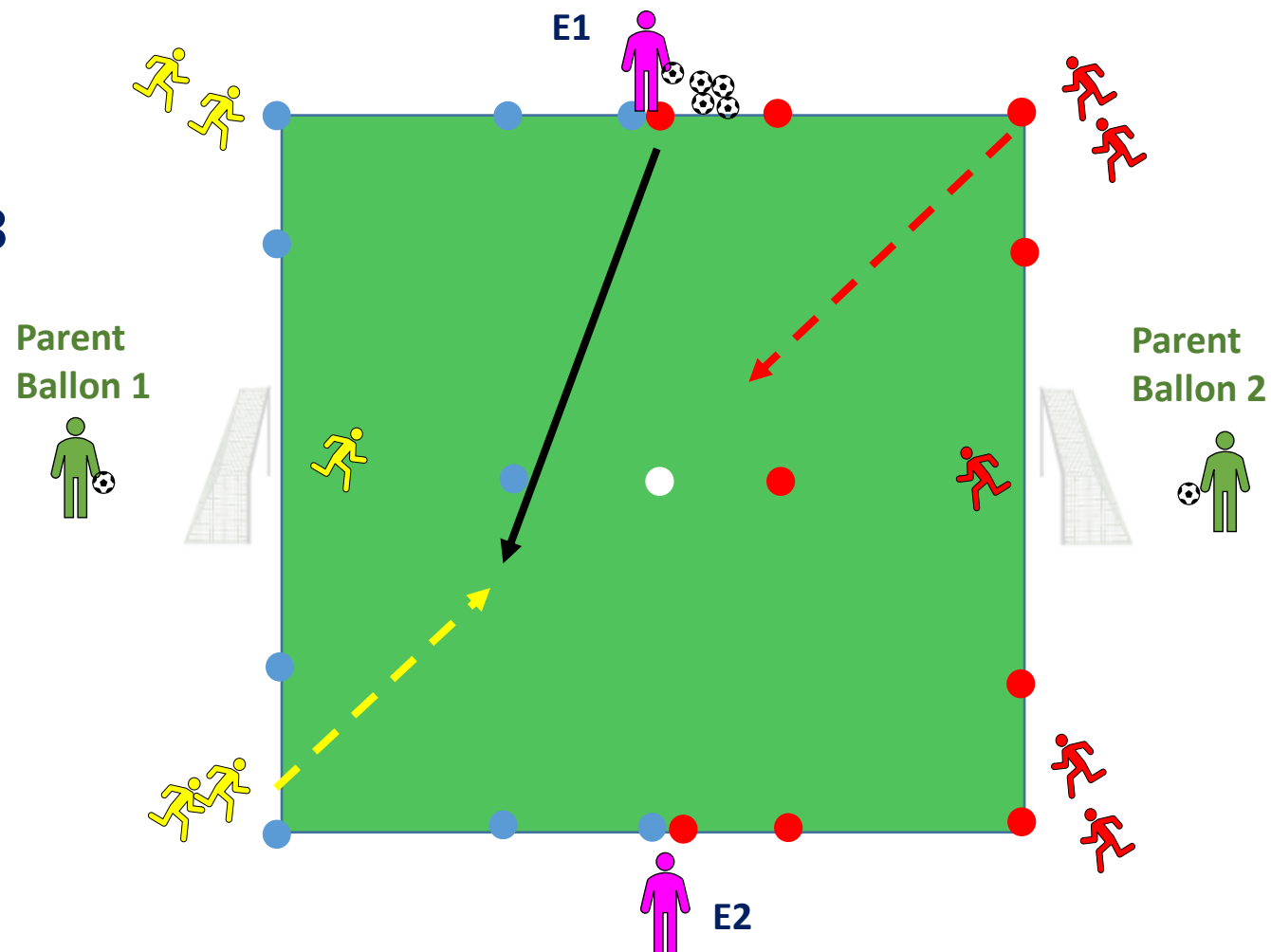
U7

PÉRIODE 1 ET 2

ORGANISATION IDENTIQUE BALLON MAGIQUE 2C2 ET 3C3

- **2 c 2** : Alternance des départs à droite puis à gauche du but
- **3 c 3** : Les joueurs à droite et à gauche du but participent.

⇒ *Précision* : Les parents-ballon sont en charge de redonner le ballon à l'animateur du ballon magique pour assurer la continuité du jeu et l'augmentation du temps de pratique des enfants.



LES VIDÉOS

U6

U7



Le Terrain



Les Lois du Jeu



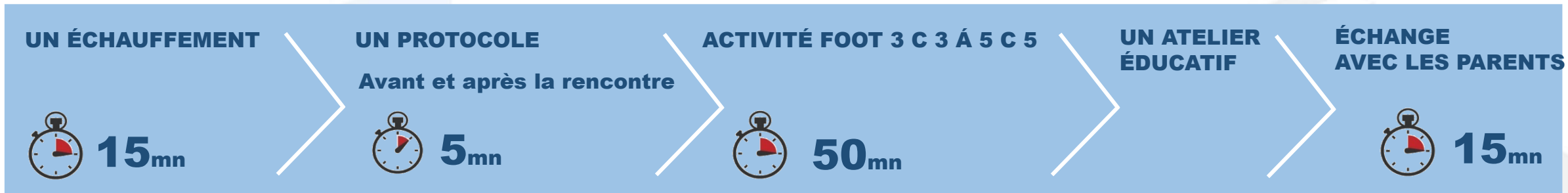
Le Ballon magique

INTERCLUBS PHILOSOPHIE ET OBJECTIFS

- R**assembler des clubs du même secteur voire inter-secteurs,
- E**changer et rencontrer les parents des différents clubs,
- S**'investir auprès des autres « familles » (arbitrage, supporters...),
- P**ermettre aux éducateurs d'organiser des activités différentes,
- E**ncourager les autres équipes,
- C**réer un moment d'échanges entre clubs,
- T**out le monde joue.

INTERCLUBS

UNE JOURNÉE D'ÉCHANGE



PLAISIR



RESPECT



ENGAGEMENT



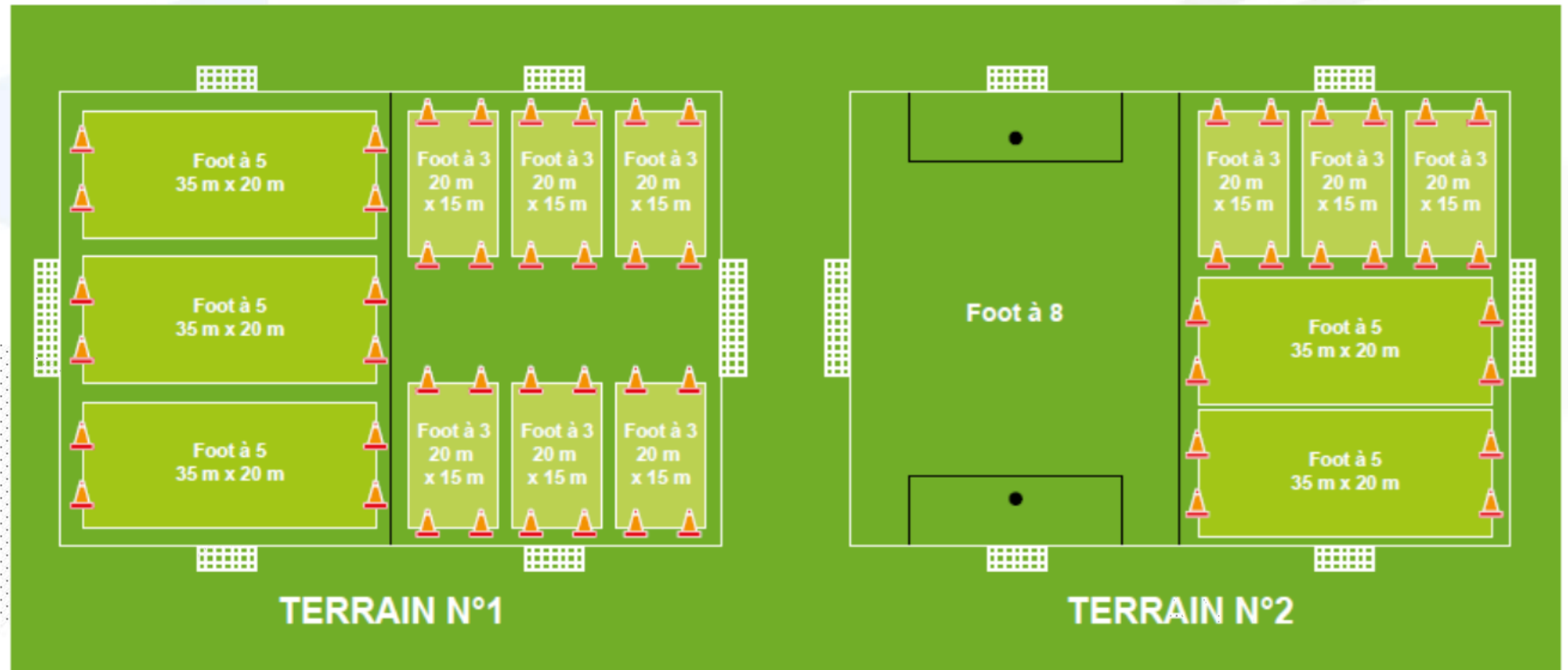
TOLÉRANCE



SOLIDARITÉ

INTERCLUBS

EXEMPLES D'ESPACES DE JEU



FESTI-FOOT PHILOSOPHIE ET OBJECTIFS

Diversifier la pratique

- > Proposer une animation festive et ludique
- > Rassembler de nombreuses équipes permettant de varier les oppositions
- > Jouer à effectif réduit : joueurs plus souvent en contact avec le ballon (4 c 4)
- > Formule dite de « l'ascenseur » (montée / descente) : très appréciée des enfants !

**« ENCOURAGER, VALORISER
TOUS LES ENFANTS C'EST
LES METTRE EN CONFIANCE !!! »**



FESTI-FOOT PHILOSOPHIE ET OBJECTIFS

UN PROTOCOLE FAIR-PLAY

Avant la rencontre

8 RENCONTRES



8 X 5_{mn}

UN PROTOCOLE FAIR-PLAY

Après la rencontre



PLAISIR



RESPECT



ENGAGEMENT



TOLÉRANCE



SOLIDARITÉ

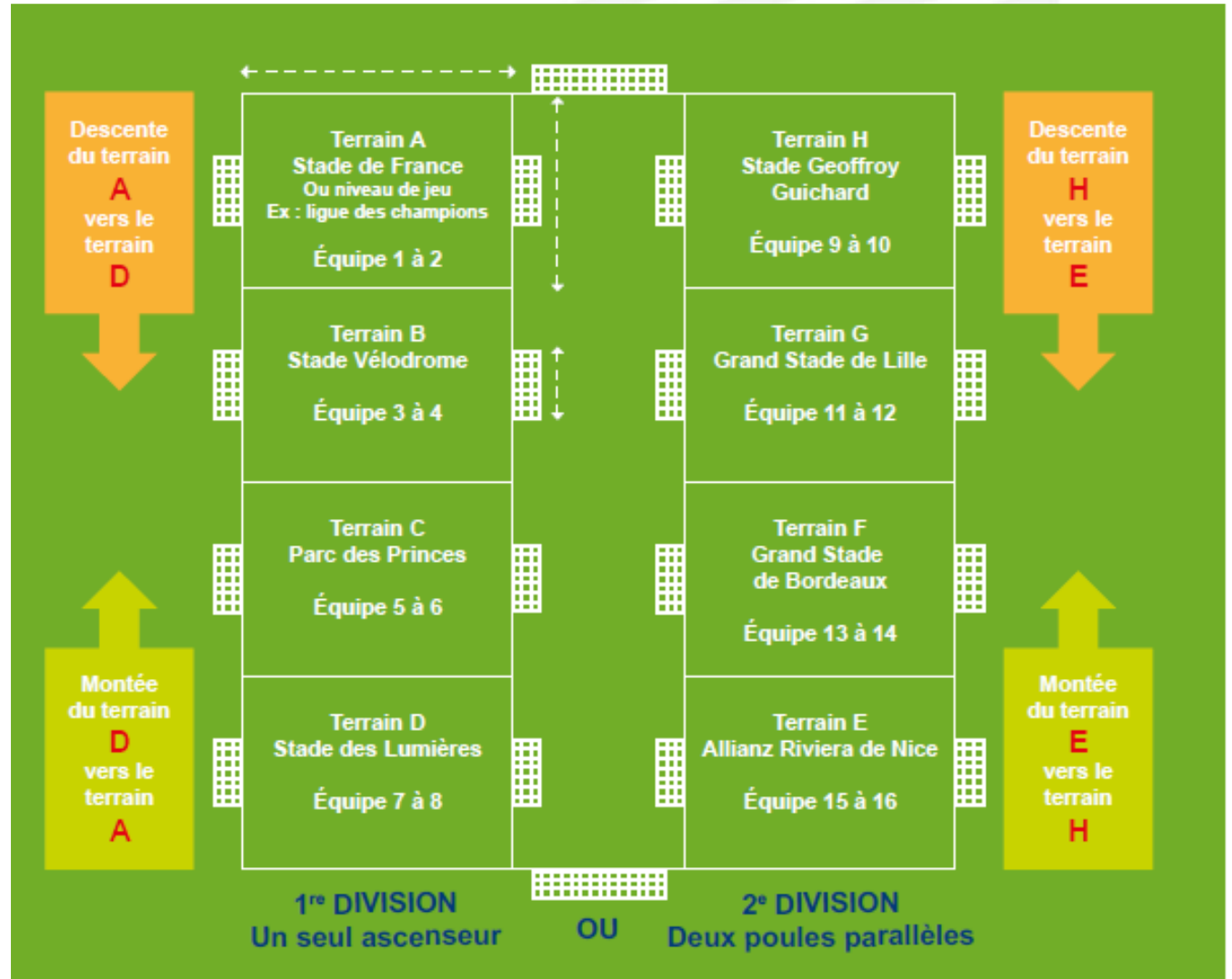
FESTI-FOOT

ESPACES DE JEU

Matériel :

Matérialiser les lignes du terrain avec des coupelles ou plots (obligatoire)

- 32 plots ou jalons (buts)
- 2 ballons par terrain
- Chasubles
- Eau
- Pharmacie



LA FEUILLE DE PLATEAU / LICENCES

POURQUOI LA REMPLIR ?

La Feuille de plateau sert:

- à mentionner tous les PARTICIPANTS (joueurs, mais aussi dirigeants),



**Les Feuilles de plateau doivent être transmises dans les 24 heures ouvrables
qui suivent la rencontre au District par le club recevant**



FEUILLE DE LICENCE U7 (U7-U6)

PLATEAU DU :

NOM DU CLUB :

NOM DE L'EDUCATEUR :

	NOM - PRENOM	CATEGORIE		N° LICENCE
		U6	U7	
1				
2				
3				
4				
5				
6				
7				
8				
9				
10				
11				
12				
13				
14				
15				
16				
17				
18				
19				
20				
21				
22				
23				
24				
25				

En début de saison, inscrire le nom de tous vos licenciés (es) et rayer les absents (es) le jour du plateau.

PS : Munissez-vous de vos licences sur tous les plateaux de la saison



FEUILLE COMPTE-RENDU DU PLATEAU U7 (U7-U6)

SECTEUR	<input type="text"/>	DATE	<input type="text"/> / <input type="text"/> / <input type="text"/>
---------	----------------------	------	--------------------------------------------------------------------

CLUB ORGANISATEUR	<input type="text"/>
-------------------	----------------------

PERSONNE RESPONSABLE DU PLATEAU	<input type="text"/>
---------------------------------	----------------------

NOMBRE D'EQUIPES DEVANT PARTICIPER AU PLATEAU	<input type="text"/>
NOMBRE D'EQUIPES QUI ONT PARTICIPE AU PLATEAU	<input type="text"/>

CLUBS	Nombre d'Equipes U7		EFFECTIF	FILLES
TOTAL				

DEROULEMENT DU PLATEAU	OUI	NON	JEUX PROPOSES
RENCONTRES	<input type="checkbox"/>	<input type="checkbox"/>	<input type="text"/>
JEUX PRE-SPORTIFS (ex : épervier)	<input type="checkbox"/>	<input type="checkbox"/>	<input type="text"/>

APRES LE PLATEAU	OUI	NON
GOÛTER	<input type="checkbox"/>	<input type="checkbox"/>

OBSERVATIONS :

.....

.....

Afin d'assurer une meilleure coordination, merci au club recevant de retourner la présente feuille à
 4, rue de La Rochefoucauld - B.P. 1036 - 87050 LIMOGES CEDEX
 E-mail : district@foot87.fff.fr

SECTEURS / PLATEAUX 1^{ère} Phase U7

RENTREE DU FOOT 1er Octobre			RENTREE DU FOOT 1er Octobre			RENTREE DU FOOT 1er Octobre			RENTREE DU FOOT 1er Octobre		
PLATEAUX SAMEDI MATIN à 10 H			PLATEAUX SAMEDI MATIN à 10 H			PLATEAUX SAMEDI MATIN à 10 H			PLATEAUX SAMEDI MATIN à 10 H		
SECTEUR 1			SECTEUR 2			SECTEUR 3			SECTEUR 4		
CLUBS	Club Organisateur In :	U7	CLUBS	Club Organisateur In :	U7	CLUBS	Club Organisateur In :	U7	CLUBS	Club Organisateur In :	U7
BOSMIE CHARROUX	1-oct	2	FEYTIAT	1-oct	3	ST LEONARD DE NO	1-oct	1	EFG	1-oct	2
COGNACOIS	08-oct	1	ST JUST LE MARTEL	08-oct	2	LE PALAIS SUR YIE	08-oct	2	LIMOGES LANDOUGI	08-oct	2
SEREILHAC	15-oct	1	LIMOGES AFP	15-oct	1	BOISSEUIL*	15-oct	2	LIMOGES ASPTT	15-oct	1
CONDAT SUR YIEN		1	LIMOGES FOOT *		2	PANAZOL		3	LIMOGES LAFARGE		3
ISLE		3				ST PRIEST TAURION		1	VERNEUIL S/YIENNE		2
		8			8			9			10
RENTREE DU FOOT 1er Octobre			RENTREE DU FOOT 1er Octobre			RENTREE DU FOOT 1er Octobre			RENTREE DU FOOT 1er Octobre		
PLATEAUX SAMEDI MATIN à 10 H			PLATEAUX SAMEDI MATIN à 10 H			PLATEAUX SAMEDI MATIN à 10 H			PLATEAUX SAMEDI MATIN à 10 H		
SECTEUR 5			SECTEUR 6			SECTEUR 7			SECTEUR 8		
CLUBS	Club Organisateur In :	U7	CLUBS	Club Organisateur In :	U7	CLUBS	Club Organisateur In :	U7	CLUBS	Club Organisateur In :	U7
LIMOGES ALOUETTE	1-oct	1	ENT. BEAUNE/BONN	1-oct	2	ST PRIEST SOUS AI	1-oct	3	GJ EFPN	1-oct	1
LIMOGES FOOT*	08-oct	2	VERNEUIL S/YIENNE	08-oct	3	FC 2 VALLEES	08-oct	1	SOLIGNAC/LE YIGEN	08-oct	3
LIMOGES BEAUBRE	15-oct	3	LIMOGES VIGENAL	15-oct	1	ST JUNIEN	15-oct	2	LES FEUILLARDIERS	15-oct	1
RILHAC RANCON		3	AURENCE/ROUSILLO		3	AIXE SUR YIENNE		2	FOOT SUD		2
		9			9	FCCO		1	PAYS AREDIENS		1
								9			8
RENTREE DU FOOT 1er Octobre			RENTREE DU FOOT 1er Octobre			RENTREE DU FOOT 1er Octobre			RENTREE DU FOOT 1er Octobre		
PLATEAUX SAMEDI MATIN à 10 H			PLATEAUX SAMEDI MATIN à 10 H			PLATEAUX SAMEDI MATIN à 10 H			RENTREE DU FOOT 1er Octobre		
SECTEUR 9			SECTEUR 10			SECTEUR 11			DISTRICT HAUTE-VIENNE FFF		
CLUBS	Club Organisateur In :	U7	CLUBS	Club Organisateur In :	U7	CLUBS	Club Organisateur In :	U7			
ENT. FCPN	1-oct	1	AMBAZAC	1-oct	1	NIEUL / ST GENCE	1-oct	2			
AUREIL/ETJEAUX	08-oct	1	FOLLES	08-oct	2	FUN 87	08-oct	1			
OCCITANE	15-oct	2	ANF 87	15-oct	2	NANTIAT	15-oct	2			
ENT. LA CROISILLE/		1	BESSINES-MORTERI		2	COMPREIGNAC		1			
BOISSEUIL*		2				COUZEIX/CHAPTEL		3			
		7			7			9			

DÉFINITION DE LA RELANCE PROTÉGÉE AUX 7 MÈTRES

La relance protégée est mise en place lors de deux situations:

- Le GDB est en possession du ballon à la main
- La réalisation d'un coup de pied de but (uniquement au pied)

La zone protégée correspond à la largeur du terrain sur une longueur de 8 mètres.

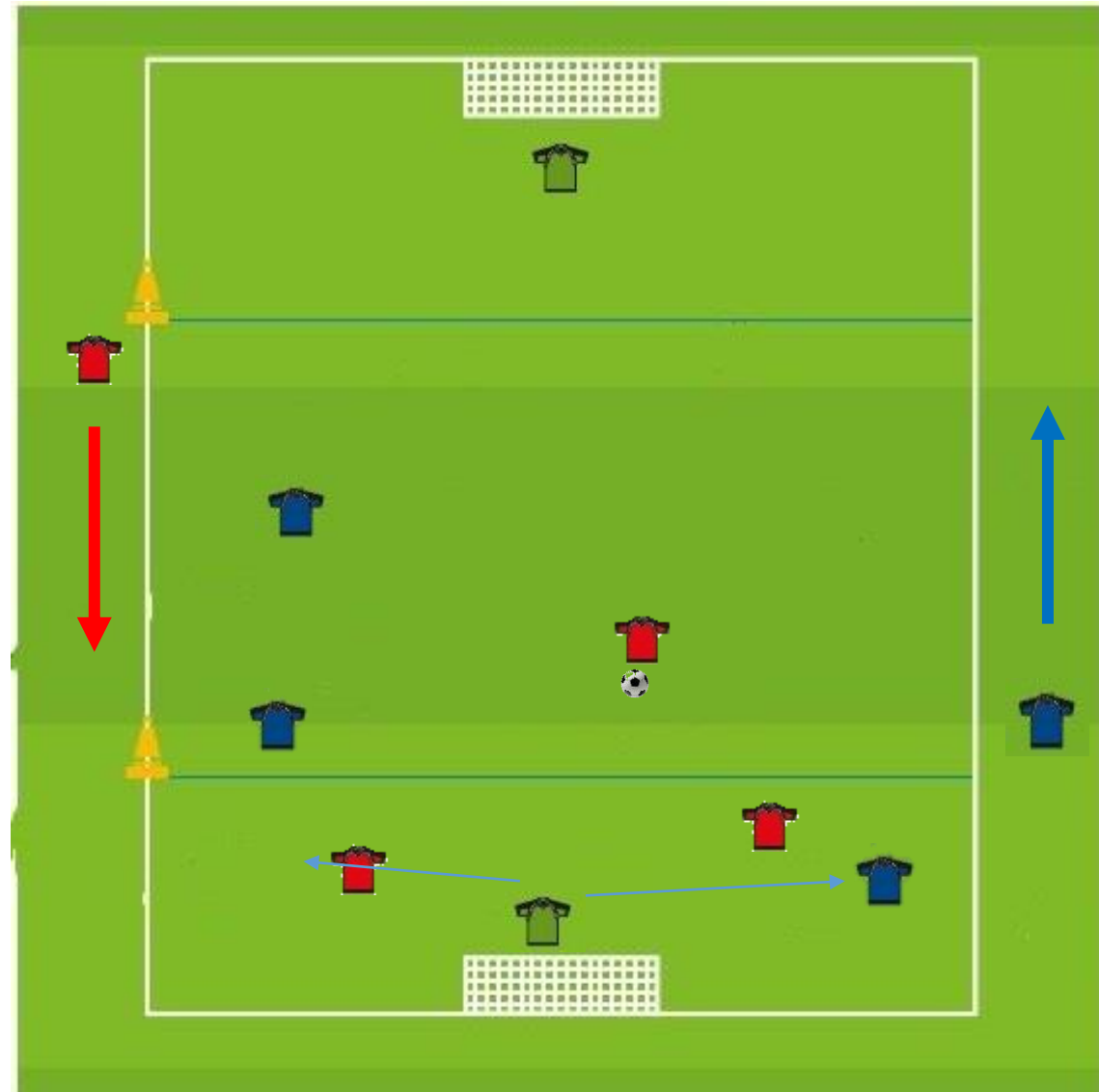
Avant la relance, l'équipe adverse devra se replacer entièrement derrière la zone protégée (8 m).

Les joueurs adverses pourront entrer dans la zone lors de trois situations:

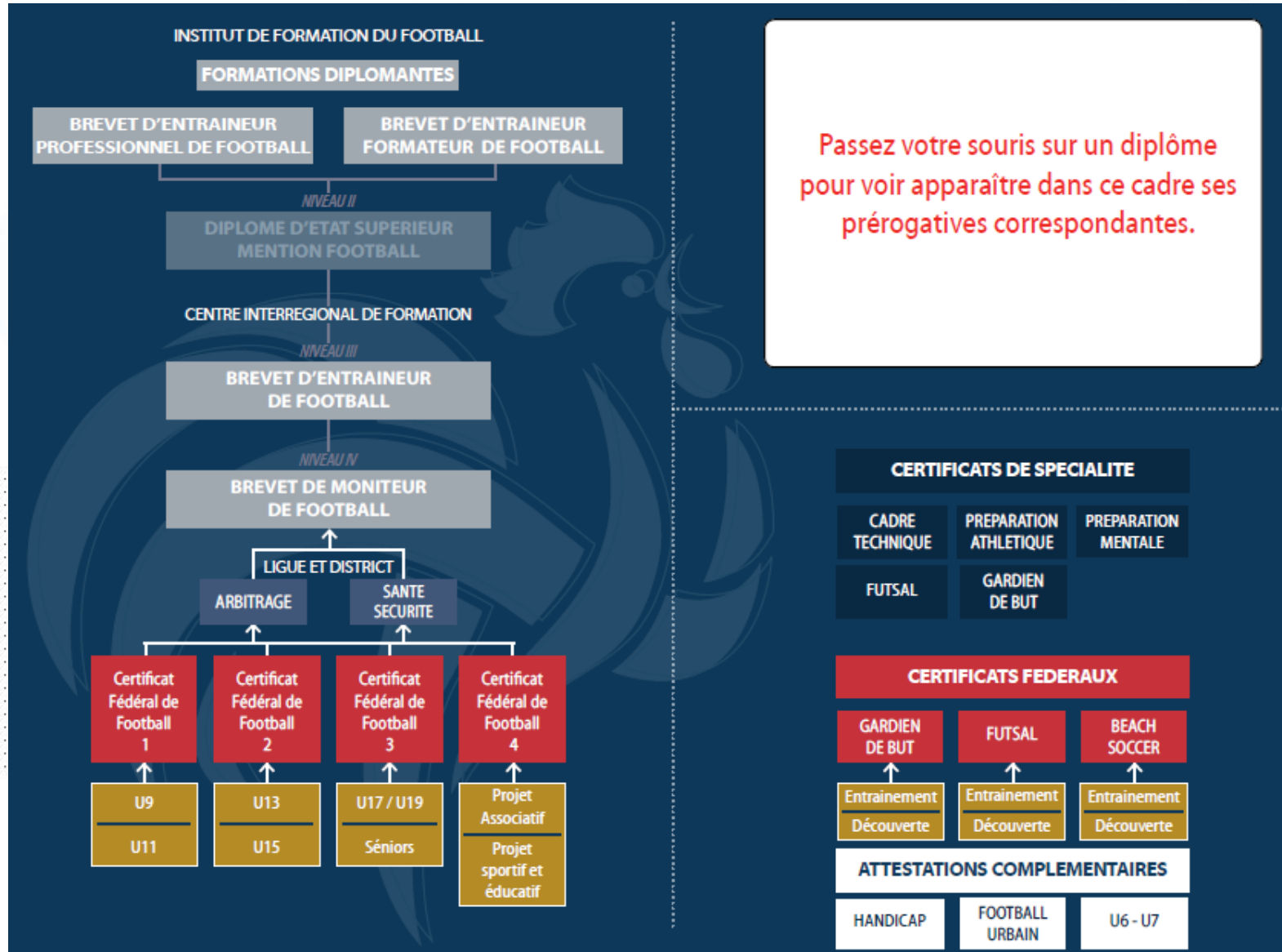
- le ballon est contrôlé ou touché par un partenaire du porteur de balle
- le ballon franchi la ligne de la zone protégée
- le ballon sort des limites du terrain

LA RELANCE PROTÉGÉE

Lors de la relance,
l'équipe adverse doit se replacer
entièrement derrière
la zone protégée
(ligne des 7 mètres).



CALENDRIER DES FORMATIONS DE CADRES



CALENDRIER DES FORMATIONS DE CADRES 87

2022

Module P. Associatif : 29 Sept & 6 Oct 2022

Module P. Sportif/Educ : 13 & 20 Octobre 2022

Module U17 U19 : 24 & 25 Octobre 2022

Module Seniors : 26 & 27 Octobre 2022

Module Arbitrage : 24 & 25 Novembre 2022

Certification CFF1 : 9 Novembre 2022

Certification CFF2 : 29 Novembre 2022

CFF2 : 5 au 8 Décembre 2022

Certification CFF3 : 15 Décembre 2022

2023

CFF1 : 9 au 12 Janvier 2023

Module GB Déc. : 6 & 7 Février 2023

Module U9 : 14 & 15 Février 2023

Module U11 : 16 & 17 Février 2023

Module U7 : 26 Avril 2023

Module U13 : 10 & 11 Avril 2023

Module U15 : 12 & 13 Avril 2023

CFF3 : 2 au 5 Mai 2023

Module GB Perf. : Mai 2023

LES GUIDES DU FOOTBALL DES ENFANTS



La pratique du football chez les U7





100 % JEU + 100 % PLAISIR = 100 % POUR EUX

<https://www.fff.fr/direction-technique-nationale/dtn-developpement-des-pratiques/football-des-enfants>

PROGRAMME ÉDUCATIF FÉDÉRAL

*"Sois foot,
joue dans les règles!"*



↓ Télécharger

U6/U7



Plaisir
Plaisir de jouer à tout âge et tout niveau



Respect
Respecter l'adversaire l'arbitre, l'encadrement



Engagement
Engagement du corps et du cœur



Tolérance
Exemplaire dans l'accueil de toutes les aptitudes



Solidarité
Solidarité du Football Français et du sport d'équipe

<https://www.fff.fr/e/pef/>

BONNE SAISON



PLAISIR



RESPECT



ENGAGEMENT



TOLÉRANCE



SOLIDARITÉ

UNIS POUR RÉUSSIR

